



PONTIFICIA UNIVERSIDAD CATÓLICA DE CHILE
VICERRECTORÍA ACADÉMICA
DIRECCIÓN DE ADMISIÓN Y REGISTROS ACADÉMICOS

ALUMNOS DE LA PUC DE CHILE

Segundo semestre de 2004

Documento de Trabajo
Circulación Restringida

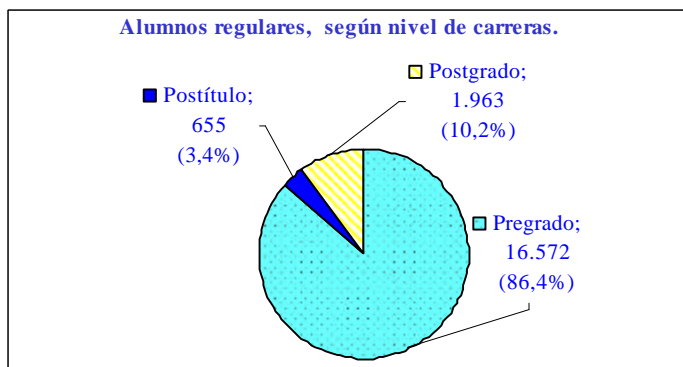
Elaborado por Nicolino Casaletti Marchese
(Asistente de Estudios DARA)

OCTUBRE DE 2004

W
M
R
O
F
N
I

1. Total de alumnos regulares

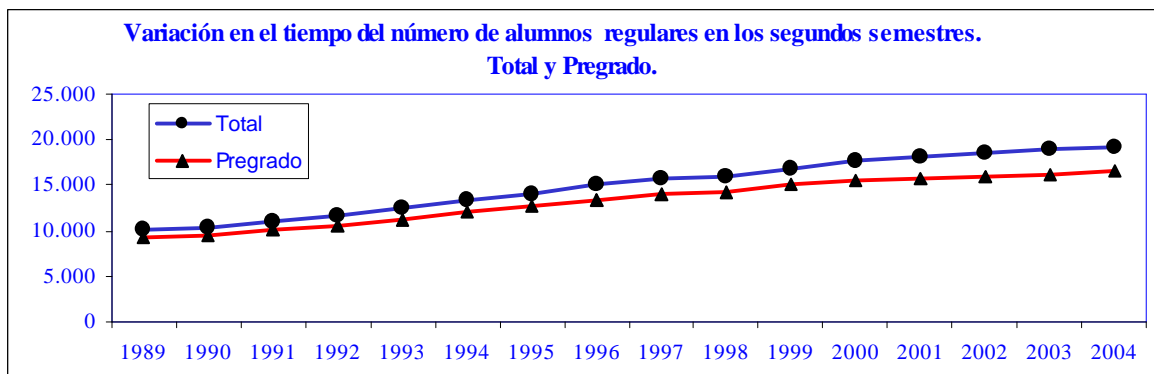
En este segundo semestre de 2004, se registra un total de 19.190 alumnos regulares.



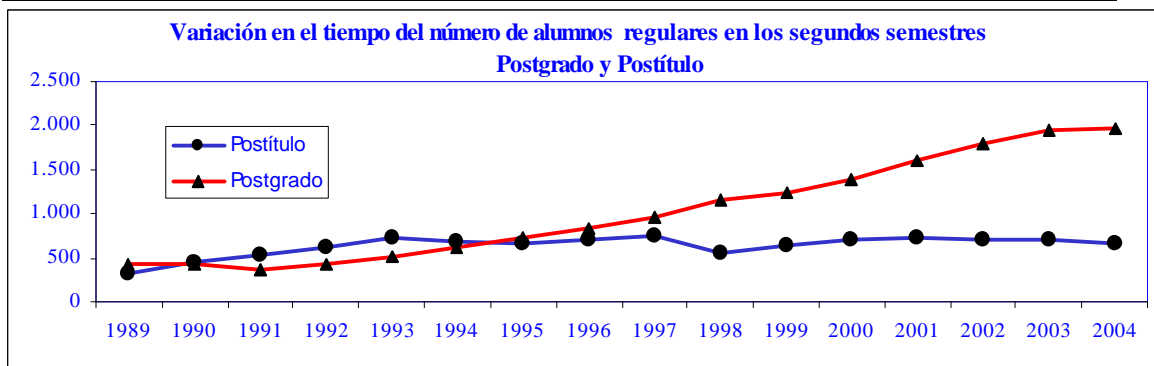
Comparando la información con el segundo semestre del año 2003, se observa un aumento promedio de un 1,5% (el menor en los últimos años). El nivel de carreras que reporta el aumento mayor en el último año, es el Pregrado con un 1,9%, el Postgrado prácticamente se mantiene con un variación del 1% y el Postítulo decrece un 7,1%.

2. Tendencias a través del tiempo

Variación de alumnos última década: Total: 54% Pregrado: 48%



Variación de alumnos última década: Postítulo: -9% Postgrado: 280%



Observamos que en los últimos 3 años, el crecimiento de alumnos en la PUC para los segundos semestres alcanza en promedio el 2,1%. El nivel de carreras con mayor crecimiento promedio en estos últimos tres años es el postgrado con un 7,1%, sin embargo el último año solo crece un 1%.

AÑO	SEMESTRE	ALUMNOS REGULARES							
		NÚMERO DE ALUMNOS				VARIACIÓN SEMESTRAL AÑO ANTERIOR			
		Pregrado	Postítulo	Postgrado	Total	Pregrado	Postítulo	Postgrado	Total
1993	1er Sem.	12.147	625	548	13.320	6,8%	-6,9%	19,7%	6,6%
	2do Sem.	11.213	723	516	12.452	6,8%	17,6%	19,7%	7,9%
1994	1er Sem.	12.933	671	676	14.280	6,5%	7,4%	23,4%	7,2%
	2do Sem.	12.008	684	623	13.315	7,1%	-5,4%	20,7%	6,9%
1995	1er Sem.	13.652	630	757	15.039	5,6%	-6,1%	12,0%	5,3%
	2do Sem.	12.696	669	724	14.089	5,7%	-2,2%	16,2%	5,8%
1996	1er Sem.	14.381	726	886	15.993	5,3%	15,2%	17,0%	6,3%
	2do Sem.	13.461	706	841	15.008	6,0%	5,5%	16,2%	6,5%
1997	1er Sem.	15.142	801	1.038	16.981	5,3%	10,3%	17,2%	6,2%
	2do Sem.	14.101	747	972	15.820	4,8%	5,8%	15,6%	5,4%
1998	1er Sem.	15.384	647	1.163	17.194	1,6%	-19,2%	12,0%	1,3%
	2do Sem.	14.327	560	1.149	16.036	1,6%	-25,0%	18,2%	1,4%
1999	1er Sem.	16.037	577	1.329	17.943	4,2%	-10,8%	14,3%	4,4%
	2do Sem.	15.015	635	1.244	16.894	4,8%	13,4%	8,3%	5,4%
2000	1er Sem.	16.738	746	1.455	18.939	4,4%	29,3%	9,5%	5,6%
	2do Sem.	15.502	711	1.396	17.609	3,2%	12,0%	12,2%	4,2%
2001	1er Sem.	16.950	772	1.591	19.313	1,3%	3,5%	9,3%	2,0%
	2do Sem.	15.723	728	1.601	18.052	1,4%	2,4%	14,7%	2,5%
2002	1er Sem.	17.186	768	1.822	19.776	1,4%	-0,5%	14,5%	2,4%
	2do Sem.	16.012	703	1.801	18.516	1,8%	-3,4%	12,5%	2,6%
2003	1er Sem.	17.603	750	2.058	20.411	2,4%	-2,3%	13,0%	3,2%
	2do Sem.	16.262	705	1.943	18.910	1,6%	0,3%	7,9%	2,1%
2004	1er Sem.	17.859	695	2.033	20.587	1,5%	-7,3%	-1,2%	0,9%
	2do Sem.	16.572	655	1.963	19.190	1,9%	-7,1%	1,0%	1,5%
Variación 1er Semestre, 3 últimos años						1,8%	-3,4%	8,8%	2,2%
Variación 2do Semestre, 3 últimos años						1,8%	-3,4%	7,1%	2,1%
Variación anual, 3 últimos años						1,8%	-3,4%	7,9%	2,1%

Al comparar el segundo semestre de 2004, respecto del segundo semestre de 2003, observamos que en el postítulo las Unidades Académicas con mayor variación negativa son: La Facultad de Derecho (de 26 a 11 (menos 58%)) y la Facultad de Educación (de 128 a 103 (menos 20%)). En el Postgrado las Unidades académicas con mayor variación negativa son: la Escuela de Periodismo (de 70 a 53 (menos 24%)), el Instituto de Ciencia Política (de 69 a 54 (menos 22%)) y la Facultad de Ciencias Económicas y Administrativas (de 523 a 483 (menos 8%)).

3. Unidad Académica

A continuación el número de alumnos regulares, según unidad académica y nivel de carreras:

UNIDAD ACADÉMICA	ALUMNOS REGULARES					
	Nivel de Carreras				Total	
	Pregrado	Postítulo	Magister	Doctorado	Número	Porcentaje
Fac. de Agronomía e Ing. Forestal	1.079		87	13	1.179	6%
Escuela de Arquitectura	665	25	58	8	756	4%
Escuela de Arte	317				317	2%
Programa de Bachillerato	787				787	4%
Instituto de Ciencia Política	58		54		112	1%
Facultad de Ciencias Biológicas	445		5	115	565	3%
Escuela de Construcción Civil	1.000	44			1.044	5%
Facultad de Derecho	1.244	11	101	23	1.379	7%
Escuela de Diseño	344				344	2%
Fac. de Cs. Económicas y Admin.	1.333	18	472	11	1.834	10%
Facultad de Educación	1.080	103	74	45	1.302	7%
Escuela de Enfermería	494	19			513	3%
Instituto de Estética	68				68	0%
Inst. de Invest. y Postgrado			88		88	0%
Instituto de Filosofía	55			16	71	0%
Facultad de Física	213		12	24	249	1%
Instituto de Geografía	274	10			284	1%
Instituto de Historia	346			23	369	2%
Escuela de Ingeniería	2.722	32	243	53	3.050	16%
Facultad de Letras	384	8	31	19	442	2%
Facultad de Matemáticas	239		38	29	306	2%
Escuela de Medicina	764	308	54	16	1.142	6%
Instituto de Música	173				173	1%
Escuela de Periodismo	470		53		523	3%
Escuela de Psicología	658	56	92	24	830	4%
Facultad de Química	574		1	31	606	3%
Instituto de Sociología	279		10		289	2%
Escuela de Teatro	151				151	1%
Facultad de Teología	175		12		187	1%
Escuela de Trabajo Social	181	21	28		230	1%
TOTAL UNIVERSIDAD	16.572	655	1.513	450	19.190	100%

4. Área de carreras

Las carreras del área Ciencias Sociales, registran el mayor número de alumnos de la PUC (5.481 alumnos, 28,6%).

ÁREA DE CARRERAS	Núm.	Porc.	FACULTADES
CIENCIAS SOCIALES	5.481	28,6%	Fac. de Cs. Económicas y Adm. - Inst. de C. Política - Fac. de Cs.Sociales - Fac. de Derecho - Inst. de Geografía - Escuela de Periodismo
INGENIERÍAS Y TECNOLOGÍAS	4.094	21,3%	Facultad de Ingeniería
ARQUITECTURA Y ARTE	1.897	9,9%	Facultad de Arquitectura Diseño y Est. Urbanos - Facultad de Artes - Instituto de Estética
CIENCIAS BÁSICAS	1.726	9,0%	Facultad de Cs. Biológicas - Facultad de Física - Facultad de Matemáticas - Facultad de Química
SALUD	1.655	8,6%	Facultad de Medicina
EDUCACIÓN	1.302	6,8%	Facultad de Educación
AGROPECUARIA Y FORESTAL	1.179	6,1%	Facultad de Agronomía e Ing. Forestal
HUMANIDADES	1.069	5,6%	Instituto de Filosofía - Instituto de Historia - Instituto de Letras - Facultad de Teología
BACHILLERATOS	787	4,1%	Programa de Bachillerato
TOTAL UNIVERSIDAD	19.190	100%	

5. Promedio Ponderado acumulado

El promedio ponderado acumulado de los alumnos, es un 5.1 con una desviación estándar de 0.7. Cifra similar se observa en el pregrado (5.0), para el postítulo y el postgrado este valor alcanza a 5.9.

A continuación se ordenan las unidades académicas con mayor y menor promedio ponderado acumulado:

	MAYORES PROMEDIOS	Promedio	Número	MENORES PROMEDIOS	Promedio	Número
1	Inst. de Invest. y Postgrado	6,0	88	Escuela de Construcción Civil	4,6	1.042
2	Escuela de Medicina	5,9	1.048	Facultad de Química	4,7	597
3	Instituto de Estética	5,8	59	Instituto de Geografía	4,7	281
4	Escuela de Psicología	5,8	823	Facultad de Física	4,8	236
5	Facultad de Educación	5,8	1.295	Fac. de Agronomía e Ing. Forestal	4,8	1.152
6	Instituto de Filosofía	5,7	71	Facultad de Matemáticas	4,9	297
7	Facultad de Teología	5,7	174	Escuela de Ingeniería	4,9	2.974
8	Instituto de Música	5,6	173	Escuela de Diseño	5,0	344
9	Instituto de Ciencia Política	5,5	88	Escuela de Arquitectura	5,0	664
10	Facultad de Letras	5,5	441	Fac. de Cs. Económicas y Admin.	5,0	1.742

6. Otras estadísticas relevantes

Créditos Inscritos

Los alumnos inscriben un promedio de 48 créditos en este semestre. En las carreras de Pregrado y Postgrado este índice alcanza a 49 créditos y 43 respectivamente, mientras que en el Postítulo solo llega a 31 créditos. Respecto del segundo semestre del año 2003, se observa que en Pregrado los alumnos inscriben un crédito más en promedio.

Distribución por sexo

La distribución de los alumnos de la PUC según sexo es similar en el Pregrado y en el total, sin embargo en los Postítulos estudian más mujeres (57%) y en el Postgrado más Hombres (63%).

Las Unidades Académicas con mayores porcentajes según distribución por sexo son:

	Unidades Académicas con mayor porcentaje de sexo femenino	Número	Porcentaje	Unidades Académicas con mayor porcentaje de sexo masculino	Número	Porcentaje
1	Escuela de Enfermería	478	93%	Escuela de Ingeniería	2.505	82%
2	Facultad de Educación	1139	87%	Facultad de Teología	152	81%
3	Escuela de Trabajo Social	201	87%	Facultad de Física	193	78%
4	Escuela de Arte	257	81%	Escuela de Construcción Civil	800	77%
5	Instituto de Estética	53	78%	Instituto de Música	127	73%
6	Escuela de Diseño	265	77%	Instituto de Filosofía	49	69%
7	Escuela de Psicología	625	75%	Fac. de Cs. Económicas y Admin.	1.150	63%
8	Escuela de Periodismo	377	72%	Facultad de Derecho	825	60%
9	Facultad de Letras	301	68%	Facultad de Matemáticas	182	59%
10	Escuela de Teatro	100	66%	Fac. de Agronomía e Ing. Forestal	687	58%

Distribución por Campus

En el cuadro siguiente podemos apreciar la distribución de alumnos por campus:

CAMPUS		ALUMNOS REGULARES					
		Pregrado	Postítulo	Postgrado	Totales		
					Femenino	Masculino	Total
Casa Central	Número	2.923	319	367	1.717	1.892	3.609
	Porcentaje	18%	49%	19%	48%	52%	19%
San Joaquín	Número	11.701	311	1.414	6.194	7.232	13.426
	Porcentaje	71%	47%	72%	46%	54%	70%
Oriente	Número	622		28	256	394	650
	Porcentaje	4%	0%	1%	39%	61%	3%
Lo Contador	Número	1.326	25	154	922	583	1.505
	Porcentaje	8%	4%	8%	61%	39%	8%
Total Universidad	Número	16.572	655	1.963	9.089	10.101	19.190
	Porcentaje	86%	3%	10%	47%	53%	100%

Edad de nuestros alumnos

La edad promedio de los alumnos de la PUC es de 23 años, para el Pregrado alcanza los 22 años, en el Postítulo los 30 años y en el Postgrado 31 años.

Promoción de ingreso

Como es de esperar, la promoción de ingreso 2004 aporta el mayor porcentaje con un 25% del total de alumnos. En el nivel de postítulo, el porcentaje de alumnos de la promoción 2004, alcanza al 54% y en el Postgrado al 40%.

PROMOCIÓN DE INGRESO	ALUMNOS REGULARES							
	Pregrado		Postítulo		Postgrado		Total	
	N°	Porc.	N°	Porc.	N°	Porc.	N°	Porc.
Promoción 2004	3.621	22%	353	54%	791	40%	4.765	25%
Promoción 2003	3.152	19%	210	32%	706	36%	4.068	21%
Promoción 2002	2.925	18%	86	13%	320	16%	3.331	17%
Promoción 2001	2.626	16%	5	1%	80	4%	2.711	14%
Promoción 2000	2.102	13%		0%	45	2%	2.147	11%
Promoción 1999	1.223	7%		0%	14	1%	1.237	6%
Promoción 1998	568	3%		0%	2	0%	570	3%
Promoción 1997 y anteriores	355	2%	1	0%	5	0%	361	2%
Total Universidad	16.572	100%	655	100%	1.963	100%	19.190	100%

Promedio de períodos cursados

El promedio de períodos cursados del total de alumnos regulares, alcanzó a 5 períodos, es decir, en promedio los alumnos regulares han cursado dos años y medio de la carrera. En el nivel de Postítulo este promedio alcanza a 2.2 períodos (más de 1 año) y en el Postgrado a 2,9 períodos (1 año y medio).

Procedencia curricular alumnos de pregrado

El 91% (15.094) de los alumnos regulares de pregrado, proviene de un ingreso directo, el 8% corresponde a Bachilleratos (1.250 alumnos) y el 1% restante a Plan Común o Ciclo Básico (228 alumnos).

Tipo de Carreras

A continuación se aprecia la distribución de alumnos según tipo de carrera:

TIPO DE CARRERAS	ALUMNOS REGULARES	
	Número	Porcentaje
TÍTULO PROF. Y LICENCIATURA	12.577	66%
LICENCIATURA	2.777	14%
MAGISTER	1.513	8%
BACHILLERATO	787	4%
POSTÍTULO	655	3%
DOCTORADO	450	2%
PLAN COMÚN	400	2%
CICLO BÁSICO	31	0%
TOTAL UNIVERSIDAD	19.190	100%

Sistema de Salud

Con un 66%, las Isapres son el sistema de salud con mayor frecuencia en los alumnos de la PUC, le sigue el Fonasa con un 17%.

Procedencia y residencia de los alumnos

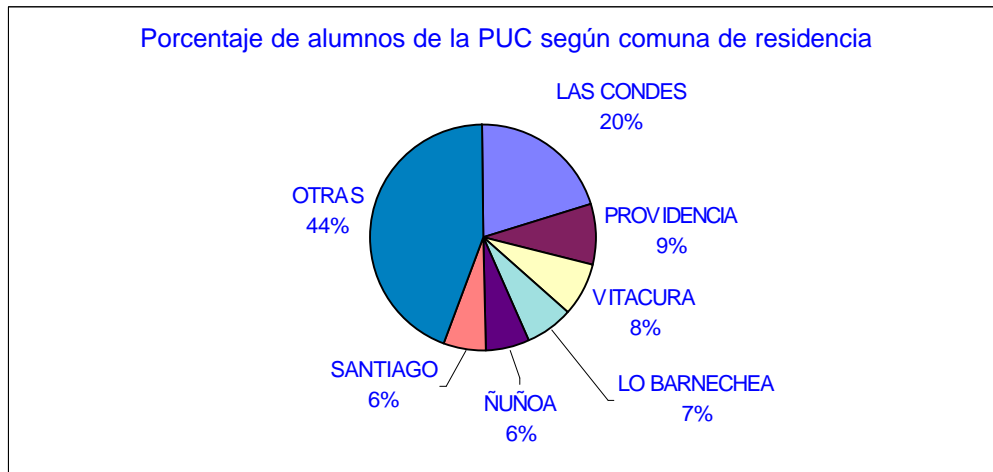
Uno de cada 31 alumnos de la PUC es extranjero (652 alumnos, 3.4% del total). El 82% de es Latinoamericano, el 10% Europeo y el 3% Asiático. En las carreras de Postgrado 1 de cada 5 alumnos es extranjero (402 alumnos, 20% del total postgrado).

CONTINENTE		ALUMNOS REGULARES					
		Pregrado	Postítulo	Postgrado	Totales		
					Femenino	Masculino	Total
América del Sur	Número	102	52	162	131	185	316
	Porcentaje	55%	83%	40%	41%	59%	48%
América Central	Número	7	5	176	59	129	188
	Porcentaje	4%	8%	44%	31%	69%	29%
América del Norte	Número	27	1	34	28	34	62
	Porcentaje	14%	2%	8%	45%	55%	10%
Total América	Número	136	58	372	218	348	566
	Porcentaje	73%	92%	93%	39%	61%	87%
Europa	Número	33	5	26	34	30	64
	Porcentaje	18%	8%	6%	53%	47%	10%
Africa	Número	3		1	1	3	4
	Porcentaje	2%	0%	0%	25%	75%	1%
Asia	Número	15		3	6	12	18
	Porcentaje	8%	0%	1%	33%	67%	3%
América Latina	Número	116	57	361	204	330	534
	Porcentaje	62%	90%	90%	38%	62%	82%
Totales		187	63	402	259	393	652
Proporción de alumnos extranjeros		1 de cada 88	1 de cada 10	1 de cada 5	1 de cada 38	1 de cada 27	1 de cada 31

La distribución por país de procedencia y nivel de carreras es la siguiente:

NOMBRE DEL PAÍS	Pregrado		Postítulo		Postgrado		Total	
	Núm.	Porc.	Núm.	Porc.	Núm.	Porc.	Núm.	Porc.
EL SALVADOR	1	1%	2	3%	69	17%	72	11%
PERU	16	9%	7	11%	47	12%	70	11%
GUATEMALA	0		0		59	15%	59	9%
ARGENTINA	29	16%	6	10%	17	4%	52	8%
COLOMBIA	10	5%	4	6%	35	9%	49	8%
BOLIVIA	6	3%	16	25%	22	5%	44	7%
ECUADOR	12	6%	13	21%	17	4%	42	6%
MEXICO	7	4%	0		23	6%	30	5%
ESTADOS UNIDOS	15	8%	1	2%	9	2%	25	4%
BRASIL	9	5%	3	5%	6	1%	18	3%
OTROS PAISES	82	44%	11	17%	98	24%	191	29%
TOTAL	187	100%	63	100%	402	100%	652	100%

El 20% de los alumnos de la PUC, tiene como comuna de residencia en las Condes.



**Cuadro N°3. Número de alumnos regulares e ingresados, según Facultad, carrera y sexo
Segundo Semestre de 2004**

NOMBRE DE LA FACULTAD Y DE LA CARRERA	Alumnos Regulares					Alumnos Ingresados				
	Mujeres		Varones		Total	Mujeres		Varones		Total
	N°	Porc.	N°	Porc.		N°	Porc.	N°	Porc.	
FACULTAD DE AGRONOMÍA E INGENIERÍA FORESTAL										
PREGRADO										
AGRONOMÍA E INGENIERÍA FORESTAL	112	43%	151	57%	263	1	33%	2	67%	3
AGRONOMÍA	283	44%	356	56%	639					
INGENIERÍA FORESTAL	60	34%	117	66%	177					
POSTGRADO										
DOCTORADO EN CIENCIAS DE LA AGRICULTURA	5	38%	8	62%	13					
PROGRAMA DE POSTGRADO EN CIENCIAS DE LA AGRICULTURA	32	37%	54	63%	86	7	29%	17	71%	24
MAGISTER EN ECONOMÍA AGRARIA			1	100%	1					
FACULTAD DE ARQUITECTURA DISEÑO Y ESTUDIOS URBANOS										
PREGRADO										
DISEÑO	265	77%	79	23%	344					
ARQUITECTURA	314	47%	351	53%	665	25	42%	34	58%	59
POSTÍTULO										
POSTÍTULO EN ARQUITECTURA DEL PAISAJE	5	71%	2	29%	7	4	67%	2	33%	6
POSTÍTULO MANEJO DEL PAISAJE	17	94%	1	6%	18	13	93%	1	7%	14
POSTGRADO										
DOCTORADO EN ARQUITECTURA Y ESTUDIOS URBANOS	2	25%	6	75%	8	2	25%	6	75%	8
MAGISTER EN ARQUITECTURA	17	29%	41	71%	58			6	100%	6
MAGISTER EN DESARROLLO URBANO	27	48%	29	52%	56					
MAGISTER EN ASENT. HUMANOS Y MEDIO AMBIENTE	18	56%	14	44%	32					
FACULTAD DE ARTES										
PREGRADO										
LICENCIATURA EN ARTE	256	81%	60	19%	316	3	75%	1	25%	4
CICLO BÁSICO DE ARTE	1	100%			1					
ACTUACIÓN	100	66%	51	34%	151					
BACHILLERATO EN MÚSICA	21	27%	58	73%	79					
LICENCIATURA EN MÚSICA	25	27%	69	73%	94					
PROGRAMA DE BACHILLERATO										
PREGRADO										
PROGRAMA DE BACHILLERATO EN CIENCIAS	153	42%	212	58%	365	6	30%	14	70%	20
PROGRAMA DE BACH. EN CIENCIAS SOCIALES Y HUMANIDADES	266	63%	156	37%	422	2	100%			2
FACULTAD DE CIENCIAS BIOLÓGICAS										
PREGRADO										
LICENCIATURA EN CIENCIAS BIOLÓGICAS	157	58%	115	42%	272			1	100%	1
BIOQUÍMICA	72	42%	98	58%	170	2	67%	1	33%	3
CICLO BÁSICO DE BIOLOGÍA	1	33%	2	67%	3					
POSTGRADO										
DOCT. EN CS. BIOLÓGICAS, M/ BIOLOGÍA CELULAR Y MOLECULAR	21	64%	12	36%	33					
DOCTORADO EN CS. BIOLÓGICAS, M/ CS FISIOLÓGICAS	11	42%	15	58%	26					
DOCT. EN CS. BIOLÓGICAS, M/ GENÉTICA MOLECULAR Y MICROBIOL.	15	47%	17	53%	32					
DOCTORADO EN BIOLOGÍA, MENCIÓN ECOLOGÍA	8	33%	16	67%	24					
MAGISTER EN BIOQUÍMICA	4	80%	1	20%	5					
FACULTAD DE CS ECONÓMICAS Y ADMINISTRATIVAS										
PREGRADO										
INGENIERÍA COMERCIAL	588	44%	744	56%	1.332			3	100%	3
LICENCIATURA EN ECONOMIA			1	100%	1					
POSTÍTULO										
POSTÍTULO EN ADMINISTRACIÓN DE EMPRESAS (E.S.A.E.)	3	17%	15	83%	18					

**Cuadro N°3. Número de alumnos regulares e ingresados, según Facultad, carrera y sexo
Segundo Semestre de 2004**

NOMBRE DE LA FACULTAD Y DE LA CARRERA	Alumnos Regulares					Alumnos Ingresados				
	Mujeres		Varones		Total	Mujeres		Varones		Total
	N°	Porc.	N°	Porc.		N°	Porc.	N°	Porc.	
POSTGRADO										
DOCTORADO EN ECONOMIA	7	64%	4	36%	11	1	33%	2	67%	3
MAGISTER EN ECONOMÍA	8	29%	20	71%	28	3	27%	8	73%	11
MAG. EN ADMINISTRACIÓN DE EMPRESAS EXE. NACIONAL	11	12%	80	88%	91					
MAG. EN ADMINISTRACIÓN DE EMPRESAS EXE. INTERNACIONAL	25	23%	84	77%	109	1	20%	4	80%	5
MAGISTER EN ADMINISTRACIÓN DE EMPRESAS ACE	24	18%	109	82%	133	6	15%	34	85%	40
MAGISTER EN ADMINISTRACIÓN DE EMPRESAS PARTIME	4	7%	54	93%	58			3	100%	3
MAGISTER EN ADMINISTRACIÓN DE EMPRESAS EJECUTIVO	14	26%	39	74%	53	5	21%	19	79%	24
FACULTAD DE CIENCIAS SOCIALES										
PREGRADO										
PSICOLOGÍA, LICENCIATURA EN PSICOLOGÍA	484	74%	174	26%	658					
LICENCIATURA EN TRABAJO SOCIAL	158	87%	23	13%	181					
SOCIOLOGÍA	156	56%	123	44%	279					
POSTÍTULO										
POST.EN PSICOTERAPIA SISTÉMICA PARA NIÑOS Y ADOLESCENTES	38	93%	3	7%	41					
POSTÍTULO EN INTERVENCIONES PSICOTERAPEUTAS EN ADULTOS	15	100%			15					
POSTÍTULO DE ESTUDIOS DE LA FAMILIA	19	90%	2	10%	21					
POSTGRADO										
DOCTORADO EN PSICOLOGÍA	13	54%	11	46%	24					
MAGISTER EN PSICOLOGÍA M/ PSICOLOGÍA CLÍNICA	24	73%	9	27%	33	1	100%			1
MAGISTER EN PSICOLOGÍA M/ PSICOLOGÍA EDUCACIONAL	24	92%	2	8%	26	3	100%			3
MAGISTER EN PSICOLOGÍA M/ PSICOLOGÍA SOCIAL-COMUNITARIA	18	75%	6	25%	24			2	100%	2
MAGISTER EN PSICOLOGÍA M/ PSICOLOGIA DE LA SALUD	9	100%			9	1	100%			1
MAGISTER EN TRABAJO SOCIAL	24	86%	4	14%	28					
MAGISTER EN SOCIOLOGÍA	3	30%	7	70%	10					
FACULTAD DE COMUNICACIONES										
PREGRADO										
PERIODISMO, LICENCIATURA EN INFORMACIÓN SOCIAL	342	73%	128	27%	470					
POSTGRADO										
MAG. EN COMUNICACIÓN SOCIAL M/ DIREC. Y EDIC. PERIODÍSTICA	9	53%	8	47%	17					
MAG. EN COMUNICACIÓN SOCIAL M/COMUNICACIÓN	26	72%	10	28%	36					
FACULTAD DE DERECHO										
PREGRADO										
DERECHO	504	41%	740	59%	1.244			1	100%	1
POSTÍTULO										
POSTÍTULO EN DERECHO CONSTITUCIONAL	4	100%			4	2	100%			2
POSTÍTULO EN CRIMINOLOGÍA	5	71%	2	29%	7					
POSTGRADO										
DOCTORADO EN DERECHO	7	30%	16	70%	23			1	100%	1
MAG. EN DERECHO PÚBLICO C/M EN DERECHO CONSTITUCIONAL	20	44%	25	56%	45					
MAGISTER EN DERECHO DE LA EMPRESA	14	25%	42	75%	56			1	100%	1
FACULTAD DE EDUCACIÓN										
PREGRADO										
PEDAGOGÍA GENERAL BÁSICA	475	88%	64	12%	539					
PEDAGOGÍA MEDIA EN CASTELLANO	1	50%	1	50%	2					
PEDAGOGÍA MEDIA EN HISTORIA, GEOGRAFÍA Y EDUCACIÓN CÍVICA	2	67%	1	33%	3					
PEDAGOGÍA MEDIA EN RELIGIÓN Y MORAL			1	100%	1					
PEDAGOGÍA MEDIA EN MATEMÁTICA	1	100%			1					
EDUCACIÓN DE PÁRVULOS	416	99%	6	1%	422	3	100%			3
PROGRAMA DE FORMACIÓN PEDAGÓGICA PARA LICENCIADOS	76	68%	36	32%	112					

**Cuadro N°3. Número de alumnos regulares e ingresados, según Facultad, carrera y sexo
Segundo Semestre de 2004**

NOMBRE DE LA FACULTAD Y DE LA CARRERA	Alumnos Regulares				Alumnos Ingresados					
	Mujeres		Varones		Total	Mujeres		Varones		Total
	N°	Porc.	N°	Porc.		N°	Porc.	N°	Porc.	
POSTÍTULO										
POSTÍTULO DE ESPECIALISTA EN DIFICULTADES DE APRENDIZAJE	71	99%	1	1%	72					
CONSEJERÍA EDUC. Y VOCACIONAL PARA LA ENSEÑANZA MEDIA	7	100%			7					
POSTÍTULO ESPECIALISTA EN CURRÍCULUM Y EVAL. ESCOLAR	9	75%	3	25%	12					
POSTÍTULO EN INFORMÁTICA EDUCATIVA	9	75%	3	25%	12					
POSTGRADO										
DOCTORADO EN CIENCIAS DE LA EDUCACIÓN	24	53%	21	47%	45					
MAGISTER EN CS DE LA EDUCACIÓN C/M EN ADMINIST. EDUCACIONAL	8	40%	12	60%	20					
MAGISTER EN CS DE LA EDUCACIÓN C/M EN CURRÍCULUM	9	69%	4	31%	13					
MAG. EN CS DE LA EDUC. C/M EN DIFICULTADES DEL APRENDIZAJE	12	92%	1	8%	13					
MAGISTER EN CS DE LA EDUCACIÓN C/M EN DISEÑO DE INSTRUCCIÓN	3	43%	4	57%	7					
MAGISTER EN CS DE LA EDUCACIÓN C/M EN EVALUACIÓN	13	81%	3	19%	16					
MAGISTER EN CS DE LA EDUCACIÓN C/M EN EDUCACIÓN INICIAL	3	75%	1	25%	4					
MAGISTER EN DISEÑO DE INSTRUCCIÓN			1	100%	1					
FACULTAD DE FILOSOFÍA										
PREGRADO										
LICENCIATURA EN ESTÉTICA	53	78%	15	22%	68	9	100%			9
LICENCIATURA EN FILOSOFÍA	18	33%	36	67%	54					
CICLO BÁSICO FILOSOFÍA			1	100%	1					
POSTGRADO										
DOCTORADO EN FILOSOFÍA	4	25%	12	75%	16					
FACULTAD DE FÍSICA										
PREGRADO										
LICENCIATURA EN FÍSICA	23	26%	64	74%	87			1	100%	1
LICENCIATURA EN ASTRONOMÍA	28	22%	98	78%	126					
POSTGRADO										
DOCTORADO EN FÍSICA	3	20%	12	80%	15	1	33%	2	67%	3
DOCTORADO EN FÍSICA MENCIÓN ASTROFÍSICA	2	22%	7	78%	9			3	100%	3
MAGISTER EN FÍSICA			11	100%	11			2	100%	2
MAGISTER EN FÍSICA MENCIÓN ASTROFÍSICA			1	100%	1			1	100%	1
FACULTAD DE HISTORIA GEOGRAFÍA Y CIENCIA POLÍTICA										
PREGRADO										
LICENCIATURA EN CIENCIA POLÍTICA	24	41%	34	59%	58			5	100%	5
LICENCIATURA EN HISTORIA	198	57%	148	43%	346	1	50%	1	50%	2
GEOGRAFÍA	138	50%	136	50%	274	1	50%	1	50%	2
POSTÍTULO										
POSTITULO EN GEOMÁTICA	5	50%	5	50%	10					
POSTGRADO										
DOCTORADO EN HISTORIA	12	52%	11	48%	23					
MAG. EN CIENCIA POLÍTICA M/ RELAC. INTERNACIONALES	13	62%	8	38%	21	3	60%	2	40%	5
MAG. EN CIENCIA POLÍTICA M/ INSTITUCIONES Y PROC. POLÍTICOS	10	50%	10	50%	20	4	80%	1	20%	5
MAG. EN CIENCIA POLÍTICA M/ ESTUDIOS DE DEFENSA	3	23%	10	77%	13	3	33%	6	67%	9
MAG. EN CIENCIA POLÍTICA M/ ESTUDIOS LATINOAMERICANOS								1	100%	1
FACULTAD DE INGENIERÍA										
PREGRADO										
CONSTRUCCIÓN CIVIL	229	23%	771	77%	1.000	1	50%	1	50%	2
INGENIERÍA CIVIL	477	18%	2.245	82%	2.722					
POSTÍTULO										
POST. EN ADM. EMPRESAS CONST. M. EN DES. IN. Y D. OBRAS CIVILES	7	32%	15	68%	22					
POST. EN PREVENCIÓN DE RIESGOS EN EL SECTOR PRODUCTIVO	8	36%	14	64%	22					
POSTÍTULO EN GESTIÓN INFORMÁTICA	4	13%	28	88%	32	3	50%	3	50%	6

**Cuadro N°3. Número de alumnos regulares e ingresados, según Facultad, carrera y sexo
Segundo Semestre de 2004**

NOMBRE DE LA FACULTAD Y DE LA CARRERA	Alumnos Regulares					Alumnos Ingresados				
	Mujeres		Varones		Total	Mujeres		Varones		Total
	N°	Porc.	N°	Porc.		N°	Porc.	N°	Porc.	
POSTGRADO										
DOCTORADO EN CIENCIAS DE LA INGENIERÍA	14	26%	39	74%	53			5	100%	5
MAGISTER EN CIENCIAS DE LA INGENIERÍA	44	21%	168	79%	212	10	23%	33	77%	43
MAGISTER EN INGENIERÍA	6	19%	25	81%	31	3	16%	16	84%	19
FACULTAD DE LETRAS										
PREGRADO										
LETRAS-PLAN COMÚN	117	67%	57	33%	174					
TRADUCTOR DEL INGLÉS AL ESPAÑOL	9	90%	1	10%	10					
LICENCIATURA EN LETRAS M/LINGÜÍSTICA Y LIT. HISPÁNICA	92	69%	42	31%	134					
LICENCIATURA EN LETRAS M/LINGÜÍSTICA Y LIT. INGLESA	44	69%	20	31%	64					
CICLO BÁSICO DE INGLÉS	1	100%			1					
CICLO BÁSICO DE LETRAS	1	100%			1					
POSTÍTULO										
POSTÍTULO EN INGLÉS PARA PROPÓSITOS ESPECÍFICOS	6	75%	2	25%	8					
POSTGRADO										
DOCTORADO EN LITERATURA	9	47%	10	53%	19	1	100%			1
MAGISTER EN LETRAS MENCIÓN LINGÜÍSTICA	14	74%	5	26%	19					
MAGISTER EN LETRAS MENCIÓN LITERATURA	8	67%	4	33%	12					
FACULTAD DE MATEMÁTICAS										
PREGRADO										
LICENCIATURA EN MATEMÁTICAS	99	41%	140	59%	239	1	100%			1
POSTGRADO										
DOCTORADO EN MATEMÁTICAS	2	25%	6	75%	8					
DOCTORADO EN ESTADÍSTICA	5	24%	16	76%	21					
MAGISTER EN ESTADÍSTICA	15	48%	16	52%	31	3	60%	2	40%	5
MAGISTER EN MATEMÁTICAS	3	43%	4	57%	7			2	100%	2
FACULTAD DE MEDICINA										
PREGRADO										
ENFERMERÍA	261	92%	23	8%	284	20	95%	1	5%	21
ENFERMERÍA-OBSTETRICIA	198	94%	12	6%	210					
MEDICINA	343	45%	421	55%	764					
POSTÍTULO										
POSTÍTULO ENFERMERÍA DEL RECIÉN NACIDO DE ALTO RIESGO	2	100%			2					
POSTÍTULO ENFERMERÍA DEL NIÑO CON PROBLEMAS ONCOLÓGICOS	1	100%			1					
POSTÍTULO ENFERMERÍA DEL ADULTO CON PROBLEMAS RENALES	2	100%			2					
POSTÍTULO ENFERMERÍA DEL ADULTO CON PROBLEMAS CARDÍACOS	5	100%			5					
POSTÍTULO ENFERMERÍA DEL NIÑO CON PROBLEMAS CARDÍACOS	1	100%			1					
POSTITULO ENFERMERIA EN SALUD FAMILIAR Y COMUNITARIA	3	100%			3					
POSTITULO ENFERMERIA EN CUIDADOS CRITICOS DEL ADULTO	5	100%			5					
ESPECIALIDADES MÉDICAS										
ANATOMÍA PATOLÓGICA	4	44%	5	56%	9					
ANESTESIOLOGÍA	20	57%	15	43%	35					
CIRUGÍA GENERAL	1	6%	15	94%	16					
DERMATOLOGÍA	4	44%	5	56%	9					
MEDICINA FAMILIAR DEL ADULTO	12	86%	2	14%	14					
MEDICINA FAMILIAR DEL NIÑO	15	94%	1	6%	16					
MEDICINA INTERNA	6	20%	24	80%	30	1	100%			1
MEDICINA NUCLEAR			1	100%	1					
NEUROCIROLOGÍA			6	100%	6					
NEUROLOGÍA	5	42%	7	58%	12					
OBSTETRICIA Y GINECOLOGÍA	4	33%	8	67%	12			1	100%	1
OFTALMOLOGÍA			6	100%	6					
OTORRINOLARINGOLOGÍA	2	25%	6	75%	8					
PEDIATRÍA	17	65%	9	35%	26					

**Cuadro N°3. Número de alumnos regulares e ingresados, según Facultad, carrera y sexo
Segundo Semestre de 2004**

NOMBRE DE LA FACULTAD Y DE LA CARRERA	Alumnos Regulares			Alumnos Ingresados						
	Mujeres		Varones		Total	Mujeres		Varones		Total
	N°	Porc.	N°	Porc.		N°	Porc.	N°	Porc.	
PSIQUIATRÍA	4	44%	5	56%	9					
RADIOLOGÍA	7	35%	13	65%	20					
SALUD PÚBLICA	1	100%			1					
TRAUMATOLOGÍA Y ORTOPEdia			18	100%	18					
SUBESPECIALIDADES MÉDICAS										
ANESTESIA CARDIOVASCULAR			1	100%	1					
CARDIOLOGÍA			8	100%	8					
CARDIOLOGIA INTERVENCIONAL			1	100%	1					
CARDIOLOGÍA PEDIÁTRICA	1	50%	1	50%	2			1	100%	1
CIRUGÍA CARDIOVASCULAR	1	50%	1	50%	2					
CIRUGÍA DIGESTIVA	1	25%	3	75%	4					
CIRUGÍA VASCULAR			2	100%	2					
ENDOCRINOLOGÍA	3	100%			3					
ENFERMEDADES INFECCIOSAS	2	67%	1	33%	3					
ENFERMEDADES RESPIRATORIAS	1	100%			1					
ENFERMEDADES RESPIRATORIAS DEL NIÑO			3	100%	3					
GASTROENTEROLOGÍA			4	100%	4					
INFECTOLOGIA PEDIÁTRICA	1	100%			1					
POSTITULO EN GERIATRIA	1	100%			1					
HEMATOLOGÍA	1	50%	1	50%	2					
HEMATOLOGÍA Y ONCOLOGÍA	1	25%	3	75%	4					
INMUNOLOGÍA CLÍNICA Y REUMATOLOGÍA	3	75%	1	25%	4					
MEDICINA INTENSIVA INFANTIL			2	100%	2					
MEDICINA INTENSIVA DEL ADULTO	1	20%	4	80%	5					
NEFROLOGÍA			3	100%	3					
NEONATOLOGÍA	2	100%			2					
UROLOGÍA			2	100%	2					
POSTGRADO										
DOCTORADO EN CIENCIAS MÉDICAS	3	19%	13	81%	16					
MAGISTER EN BIOÉTICA	16	44%	20	56%	36					
MAGISTER EN NUTRICIÓN	14	78%	4	22%	18					
FACULTAD DE QUÍMICA										
PREGRADO										
LICENCIATURA EN QUÍMICA	72	49%	74	51%	146			1	100%	1
QUÍMICA Y FARMACIA	238	56%	190	44%	428	6	86%	1	14%	7
POSTGRADO										
DOCTORADO EN CS EXACTAS MENCIÓN QUÍMICA	13	42%	18	58%	31					
MAGISTER EN CS EXACTAS MENCIÓN QUÍMICA	1	100%			1	1	100%			1
FACULTAD DE TEOLOGÍA										
PREGRADO										
TEOLOGÍA-PLAN COMÚN	26	18%	121	82%	147			10	100%	10
LICENCIATURA EN CIENCIAS RELIGIOSAS	2	67%	1	33%	3					
BACHILLERATO EN TEOLOGÍA			1	100%	1					
CICLO BÁSICO DE TEOLOGÍA	3	13%	21	88%	24					
POSTGRADO										
MAGISTER EN TEOLOGÍA	4	33%	8	67%	12	1	33%	2	67%	3
TOTAL PREGRADO	7.983	48%	8.589	52%	16.572	81	51%	79	49%	160
TOTAL POSTÍTULO	372	57%	283	43%	655	23	74%	8	26%	31
TOTAL POSTGRADO	734	37%	1.229	63%	1.963	60	25%	181	75%	241
TOTAL UNIVERSIDAD	9.089	47%	10.101	53%	19.190	164	38%	268	62%	432

**Cuadro N°3. Número de alumnos regulares e ingresados, según Facultad, carrera y sexo
Primer Semestre de 2004**

NOMBRE DE LA FACULTAD Y DE LA CARRERA	Alumnos Regulares					Alumnos Ingresados				
	Mujeres		Varones		Total	Mujeres		Varones		Total
	N°	Porc.	N°	Porc.		N°	Porc.	N°	Porc.	
POSTGRADO										
DOCTORADO EN CIENCIAS MÉDICAS	3	19%	13	81%	16	0	0%	3	100%	3
MAGISTER EN BIOÉTICA	15	47%	17	53%	32	8	47%	9	53%	17
MAGISTER EN NUTRICIÓN	18	75%	6	25%	24	4	57%	3	43%	7
FACULTAD DE QUÍMICA										
PREGRADO										
LICENCIATURA EN QUÍMICA	77	48%	82	52%	159	24	51%	23	49%	47
QUÍMICA Y FARMACIA	259	56%	206	44%	465	44	58%	32	42%	76
POSTGRADO										
DOCTORADO EN CS EXACTAS MENCIÓN QUÍMICA	17	44%	22	56%	39	2	40%	3	60%	5
MAGISTER EN CS EXACTAS MENCIÓN QUÍMICA	0	0%	1	100%	1					
FACULTAD DE TEOLOGÍA										
PREGRADO										
TEOLOGÍA-PLAN COMÚN	31	19%	134	81%	165	4	14%	24	86%	28
LICENCIATURA EN CIENCIAS RELIGIOSAS	2	40%	3	60%	5					
CICLO BÁSICO DE TEOLOGÍA	4	14%	24	86%	28					
POSTGRADO										
MAGISTER EN TEOLOGÍA	4	31%	9	69%	13	2	33%	4	67%	6
TOTAL PREGRADO	8.593	48%	9.266	52%	17.859	1.807	49%	1.873	51%	3.680
TOTAL POSTÍTULO	396	57%	299	43%	695	193	55%	156	45%	349
TOTAL POSTGRADO	818	40%	1.215	60%	2.033	254	42%	352	58%	606
TOTAL UNIVERSIDAD	9.807	48%	10.780	52%	20.587	2.254	49%	2.381	51%	4.635

**Cuadro N°20. Distribución del número de alumnos ingresados, según Facultad carrera y vía de admisión.
Segundo Semestre de 2004**

NOMBRE DE LA FACULTAD Y DE LA CARRERA	V Í A S D E A D M I S I Ó N						Total				
	Ordinaria		Especial		Complem.			Postítulo		Postgrado	
	N°	Porc.	N°	Porc.	N°	Porc.		N°	Porc.	N°	Porc.
FACULTAD DE AGRONOMÍA E INGENIERÍA FORESTAL											
PREGRADO											
AGRONOMÍA E INGENIERÍA FORESTAL											
AGRONOMÍA											
INGENIERÍA FORESTAL											
POSTGRADO											
DOCTORADO EN CIENCIAS DE LA AGRICULTURA											
PROGRAMA DE POSTGRADO EN CIENCIAS DE LA AGRICULTURA											
MAGISTER EN ECONOMÍA AGRARIA											
FACULTAD DE ARQUITECTURA DISEÑO Y ESTUDIOS URBANOS											
PREGRADO											
DISEÑO											
ARQUITECTURA											
POSTÍTULO											
POSTÍTULO EN ARQUITECTURA DEL PAISAJE											
POSTÍTULO MANEJO DEL PAISAJE											
POSTGRADO											
DOCTORADO EN ARQUITECTURA Y ESTUDIOS URBANOS											
MAGISTER EN ARQUITECTURA											
MAGISTER EN DESARROLLO URBANO											
MAGISTER EN ASENT. HUMANOS Y MEDIO AMBIENTE											
FACULTAD DE ARTES											
PREGRADO											
LICENCIATURA EN ARTE											
CICLO BÁSICO DE ARTE											
ACTUACIÓN											
BACHILLERATO EN MÚSICA											
LICENCIATURA EN MÚSICA											
PROGRAMA DE BACHILLERATO											
PREGRADO											
PROGRAMA DE BACHILLERATO EN CIENCIAS											
PROGRAMA DE BACH. EN CIENCIAS SOCIALES Y HUMANIDADES											
FACULTAD DE CIENCIAS BIOLÓGICAS											
PREGRADO											
LICENCIATURA EN CIENCIAS BIOLÓGICAS											
BIOQUÍMICA											
CICLO BÁSICO DE BIOLOGÍA											
POSTGRADO											
DOCT. EN CS. BIOLÓGICAS, M/ BIOLOGÍA CELULAR Y MOLECULAR											
DOCTORADO EN CS. BIOLÓGICAS, M/ CS FISIOLÓGICAS											
DOCT. EN CS. BIOLÓGICAS, M/ GENÉTICA MOLECULAR Y MICROBIOL.											
DOCTORADO EN BIOLOGÍA, MENCIÓN ECOLOGÍA											
MAGISTER EN BIOQUÍMICA											
FACULTAD DE CS ECONÓMICAS Y ADMINISTRATIVAS											
PREGRADO											
INGENIERÍA COMERCIAL											
LICENCIATURA EN ECONOMIA											
POSTÍTULO											
POSTÍTULO EN ADMINISTRACIÓN DE EMPRESAS (E.S.A.E.)											

**Cuadro N°20. Distribución del número de alumnos ingresados, según Facultad carrera y vía de admisión.
Segundo Semestre de 2004**

NOMBRE DE LA FACULTAD Y DE LA CARRERA	V Í A S D E A D M I S I Ó N						Total				
	Ordinaria		Especial		Complem.			Postítulo		Postgrado	
	N°	Porc.	N°	Porc.	N°	Porc.		N°	Porc.	N°	Porc.
POSTGRADO											
DOCTORADO EN ECONOMIA									3	100%	3
MAGISTER EN ECONOMÍA									11	100%	11
MAG. EN ADMINISTRACIÓN DE EMPRESAS EXE. NACIONAL											
MAG. EN ADMINISTRACIÓN DE EMPRESAS EXE. INTERNACIONAL									5	100%	5
MAGISTER EN ADMINISTRACIÓN DE EMPRESAS ACE									40	100%	40
MAGISTER EN ADMINISTRACIÓN DE EMPRESAS PARTIME									3	100%	3
MAGISTER EN ADMINISTRACIÓN DE EMPRESAS EJECUTIVO									24	100%	24
FACULTAD DE CIENCIAS SOCIALES											
PREGRADO											
PSICOLOGÍA, LICENCIATURA EN PSICOLOGÍA											
LICENCIATURA EN TRABAJO SOCIAL											
SOCIOLOGÍA											
POSTÍTULO											
POST.EN PSICOTERAPIA SISTÉMICA PARA NIÑOS Y ADOLESCENTES											
POSTÍTULO EN INTERVENCIONES PSICOTERAPEUTAS EN ADULTOS											
POSTÍTULO DE ESTUDIOS DE LA FAMILIA											
POSTGRADO											
DOCTORADO EN PSICOLOGÍA											
MAGISTER EN PSICOLOGÍA M/ PSICOLOGÍA CLÍNICA									1	100%	1
MAGISTER EN PSICOLOGÍA M/ PSICOLOGÍA EDUCACIONAL									3	100%	3
MAGISTER EN PSICOLOGÍA M/ PSICOLOGÍA SOCIAL-COMUNITARIA									2	100%	2
MAGISTER EN PSICOLOGÍA M/ PSICOLOGIA DE LA SALUD									1	100%	1
MAGISTER EN TRABAJO SOCIAL											
MAGISTER EN SOCIOLOGÍA											
FACULTAD DE COMUNICACIONES											
PREGRADO											
PERIODISMO, LICENCIATURA EN INFORMACIÓN SOCIAL											
POSTGRADO											
MAG. EN COMUNICACIÓN SOCIAL M/ DIREC. Y EDIC. PERIODÍSTICA											
MAG. EN COMUNICACIÓN SOCIAL M/COMUNICACIÓN											
FACULTAD DE DERECHO											
PREGRADO											
DERECHO									1	100%	1
POSTÍTULO											
POSTÍTULO EN DERECHO CONSTITUCIONAL									2	100%	2
POSTÍTULO EN CRIMINOLOGÍA											
POSTGRADO											
DOCTORADO EN DERECHO									1	100%	1
MAG. EN DERECHO PÚBLICO C/M EN DERECHO CONSTITUCIONAL											
MAGISTER EN DERECHO DE LA EMPRESA									1	100%	1
FACULTAD DE EDUCACIÓN											
PREGRADO											
PEDAGOGÍA GENERAL BÁSICA											
PEDAGOGÍA MEDIA EN CASTELLANO											
PEDAGOGÍA MEDIA EN HISTORIA, GEOGRAFÍA Y EDUCACIÓN CÍVICA											
PEDAGOGÍA MEDIA EN RELIGIÓN Y MORAL											
PEDAGOGÍA MEDIA EN MATEMÁTICA											
EDUCACIÓN DE PÁRVULOS											
PROGRAMA DE FORMACIÓN PEDAGÓGICA PARA LICENCIADOS									3	100%	3

**Cuadro N°20. Distribución del número de alumnos ingresados, según Facultad carrera y vía de admisión.
Segundo Semestre de 2004**

NOMBRE DE LA FACULTAD Y DE LA CARRERA	V Í A S D E A D M I S I Ó N						Total				
	Ordinaria		Especial		Complem.			Postítulo		Postgrado	
	N°	Porc.	N°	Porc.	N°	Porc.		N°	Porc.	N°	Porc.
POSTÍTULO POSTÍTULO DE ESPECIALISTA EN DIFICULTADES DE APRENDIZAJE CONSEJERÍA EDUC. Y VOCACIONAL PARA LA ENSEÑANZA MEDIA POSTÍTULO ESPECIALISTA EN CURRÍCULUM Y EVAL. ESCOLAR POSTÍTULO EN INFORMÁTICA EDUCATIVA											
POSTGRADO DOCTORADO EN CIENCIAS DE LA EDUCACIÓN MAGISTER EN CS DE LA EDUCACIÓN C/M EN ADMINIST. EDUCACIONAL MAGISTER EN CS DE LA EDUCACIÓN C/M EN CURRÍCULUM MAG. EN CS DE LA EDUC. C/M EN DIFICULTADES DEL APRENDIZAJE MAGISTER EN CS DE LA EDUCACIÓN C/M EN DISEÑO DE INSTRUCCIÓN MAGISTER EN CS DE LA EDUCACIÓN C/M EN EVALUACIÓN MAGISTER EN CS DE LA EDUCACIÓN C/M EN EDUCACIÓN INICIAL MAGISTER EN DISEÑO DE INSTRUCCIÓN											
FACULTAD DE FILOSOFÍA											
PREGRADO LICENCIATURA EN ESTÉTICA LICENCIATURA EN FILOSOFÍA CICLO BÁSICO FILOSOFÍA			9	100%							9
POSTGRADO DOCTORADO EN FILOSOFÍA											
FACULTAD DE FÍSICA											
PREGRADO LICENCIATURA EN FÍSICA LICENCIATURA EN ASTRONOMÍA			1	100%							1
POSTGRADO DOCTORADO EN FÍSICA DOCTORADO EN FÍSICA MENCIÓN ASTROFÍSICA MAGISTER EN FÍSICA MAGISTER EN FÍSICA MENCIÓN ASTROFÍSICA									3	100%	3
									3	100%	3
									2	100%	2
									1	100%	1
FACULTAD DE HISTORIA GEOGRAFÍA Y CIENCIA POLÍTICA											
PREGRADO LICENCIATURA EN CIENCIA POLÍTICA LICENCIATURA EN HISTORIA GEOGRAFÍA			5	100%							5
			2	100%							2
			2	100%							2
POSTÍTULO POSTITULO EN GEOMÁTICA											
POSTGRADO DOCTORADO EN HISTORIA MAG. EN CIENCIA POLÍTICA M/ RELAC. INTERNACIONALES MAG. EN CIENCIA POLÍTICA M/ INSTITUCIONES Y PROC. POLÍTICOS MAG. EN CIENCIA POLÍTICA M/ ESTUDIOS DE DEFENSA MAG. EN CIENCIA POLÍTICA M/ ESTUDIOS LATINOAMERICANOS									5	100%	5
									5	100%	5
									9	100%	9
									1	100%	1
FACULTAD DE INGENIERÍA											
PREGRADO CONSTRUCCIÓN CIVIL INGENIERÍA CIVIL			2	100%							2
POSTÍTULO POST. EN ADM. EMPRESAS CONST. M. EN DES. IN. Y D. OBRAS CIVILES POST. EN PREVENCIÓN DE RIESGOS EN EL SECTOR PRODUCTIVO POSTÍTULO EN GESTIÓN INFORMÁTICA								6	100%		6

**Cuadro N°20. Distribución del número de alumnos ingresados, según Facultad carrera y vía de admisión.
Segundo Semestre de 2004**

NOMBRE DE LA FACULTAD Y DE LA CARRERA	V Í A S D E A D M I S I Ó N						Total				
	Ordinaria		Especial		Complem.			Postítulo		Postgrado	
	N°	Porc.	N°	Porc.	N°	Porc.		N°	Porc.	N°	Porc.
POSTGRADO											
DOCTORADO EN CIENCIAS DE LA INGENIERÍA									5	100%	5
MAGISTER EN CIENCIAS DE LA INGENIERÍA									43	100%	43
MAGISTER EN INGENIERÍA									19	100%	19
FACULTAD DE LETRAS											
PREGRADO											
LETRAS-PLAN COMÚN											
TRADUCTOR DEL INGLÉS AL ESPAÑOL											
LICENCIATURA EN LETRAS M/LINGÜÍSTICA Y LIT. HISPÁNICA											
LICENCIATURA EN LETRAS M/LINGÜÍSTICA Y LIT. INGLESA											
CICLO BÁSICO DE INGLÉS											
CICLO BÁSICO DE LETRAS											
POSTÍTULO											
POSTÍTULO EN INGLÉS PARA PROPÓSITOS ESPECÍFICOS											
POSTGRADO											
DOCTORADO EN LITERATURA									1	100%	1
MAGISTER EN LETRAS MENCIÓN LINGÜÍSTICA											
MAGISTER EN LETRAS MENCIÓN LITERATURA											
FACULTAD DE MATEMÁTICAS											
PREGRADO											
LICENCIATURA EN MATEMÁTICAS			1	100%							1
POSTGRADO											
DOCTORADO EN MATEMÁTICAS											
DOCTORADO EN ESTADÍSTICA											
MAGISTER EN ESTADÍSTICA									5	100%	5
MAGISTER EN MATEMÁTICAS									2	100%	2
FACULTAD DE MEDICINA											
PREGRADO											
ENFERMERÍA			21	100%							21
ENFERMERÍA-OBSTETRICIA											
MEDICINA											
POSTÍTULO											
POSTÍTULO ENFERMERÍA DEL RECIÉN NACIDO DE ALTO RIESGO											
POSTÍTULO ENFERMERÍA DEL NIÑO CON PROBLEMAS ONCOLÓGICOS											
POSTÍTULO ENFERMERÍA DEL ADULTO CON PROBLEMAS RENALES											
POSTÍTULO ENFERMERÍA DEL ADULTO CON PROBLEMAS CARDÍACOS											
POSTÍTULO ENFERMERÍA DEL NIÑO CON PROBLEMAS CARDÍACOS											
POSTITULO ENFERMERIA EN SALUD FAMILIAR Y COMUNITARIA											
POSTITULO ENFERMERIA EN CUIDADOS CRITICOS DEL ADULTO											
ESPECIALIDADES MÉDICAS											
ANATOMÍA PATOLÓGICA											
ANESTESIOLOGÍA											
CIRUGÍA GENERAL											
DERMATOLOGÍA											
MEDICINA FAMILIAR DEL ADULTO											
MEDICINA FAMILIAR DEL NIÑO											
MEDICINA INTERNA								1	100%		1
MEDICINA NUCLEAR											
NEUROCIRUGÍA											
NEUROLOGÍA											
OBSTETRICIA Y GINECOLOGÍA								1	100%		1
OFTALMOLOGÍA											
OTORRINOLARINGOLOGÍA											
PEDIATRÍA											

**Cuadro N°20. Distribución del número de alumnos ingresados, según Facultad carrera y vía de admisión.
Segundo Semestre de 2004**

NOMBRE DE LA FACULTAD Y DE LA CARRERA	V Í A S D E A D M I S I Ó N						Total					
	Ordinaria		Especial		Complem.			Postítulo		Postgrado		
	N°	Porc.	N°	Porc.	N°	Porc.		N°	Porc.	N°	Porc.	
PSIQUIATRÍA RADIOLOGÍA SALUD PÚBLICA TRAUMATOLOGÍA Y ORTOPEDIA												
SUBESPECIALIDADES MÉDICAS												
ANESTESIA CARDIOVASCULAR CARDIOLOGÍA CARDIOLOGIA INTERVENCIONAL CARDIOLOGÍA PEDIÁTRICA CIRUGÍA CARDIOVASCULAR CIRUGÍA DIGESTIVA CIRUGÍA VASCULAR ENDOCRINOLOGÍA ENFERMEDADES INFECCIOSAS ENFERMEDADES RESPIRATORIAS ENFERMEDADES RESPIRATORIAS DEL NIÑO GASTROENTEROLOGÍA INFECTOLOGIA PEDIÁTRICA POSTITULO EN GERIATRIA HEMATOLOGÍA HEMATOLOGÍA Y ONCOLOGÍA INMUNOLOGÍA CLÍNICA Y REUMATOLOGÍA MEDICINA INTENSIVA INFANTIL MEDICINA INTENSIVA DEL ADULTO NEFROLOGÍA NEONATOLOGÍA UROLOGÍA							1	100%			1	
POSTGRADO DOCTORADO EN CIENCIAS MÉDICAS MAGISTER EN BIOÉTICA MAGISTER EN NUTRICIÓN												
FACULTAD DE QUÍMICA												
PREGRADO LICENCIATURA EN QUÍMICA QUÍMICA Y FARMACIA			1	100%	7	100%					1 7	
POSTGRADO DOCTORADO EN CS EXACTAS MENCIÓN QUÍMICA MAGISTER EN CS EXACTAS MENCIÓN QUÍMICA									1	100%	1	
FACULTAD DE TEOLOGÍA												
PREGRADO TEOLOGÍA-PLAN COMÚN LICENCIATURA EN CIENCIAS RELIGIOSAS BACHILLERATO EN TEOLOGÍA CICLO BÁSICO DE TEOLOGÍA			2	20%	8	80%					10	
POSTGRADO MAGISTER EN TEOLOGÍA									3	100%	3	
TOTAL PREGRADO		53	33%	99	62%	8	5%				160	
TOTAL POSTÍTULO								31	100%		31	
TOTAL POSTGRADO									241	100%	241	
TOTAL UNIVERSIDAD		53	12%	99	23%	8	2%	31	7%	241	56%	432