



PONTIFICIA UNIVERSIDAD CATÓLICA DE CHILE
VICERRECTORÍA ACADÉMICA
DIRECCIÓN DE SERVICIOS Y REGISTROS DOCENTES

ALUMNOS DE LA PUC DE CHILE

Primer semestre de 2006

Documento de Trabajo
Circulación Restringida

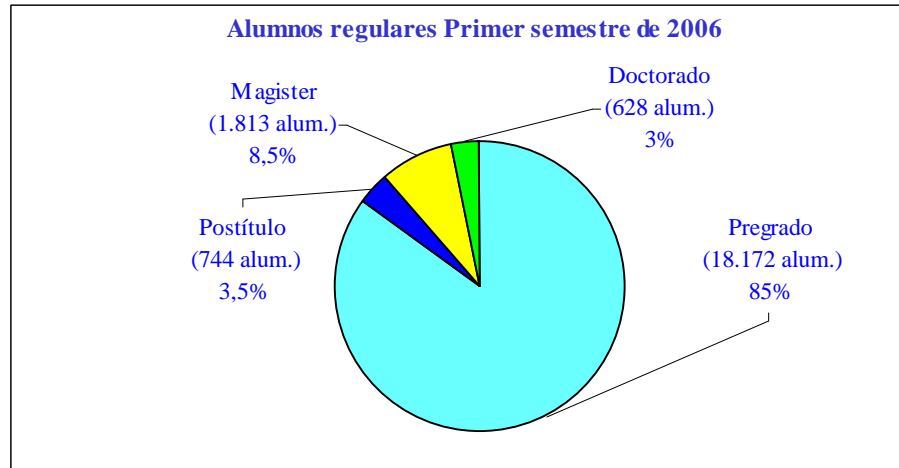
Elaborado por Nicolino Casaletti Marchese

JUNIO DE 2006

W
W
R
O
F
N
I

1. Total de alumnos regulares

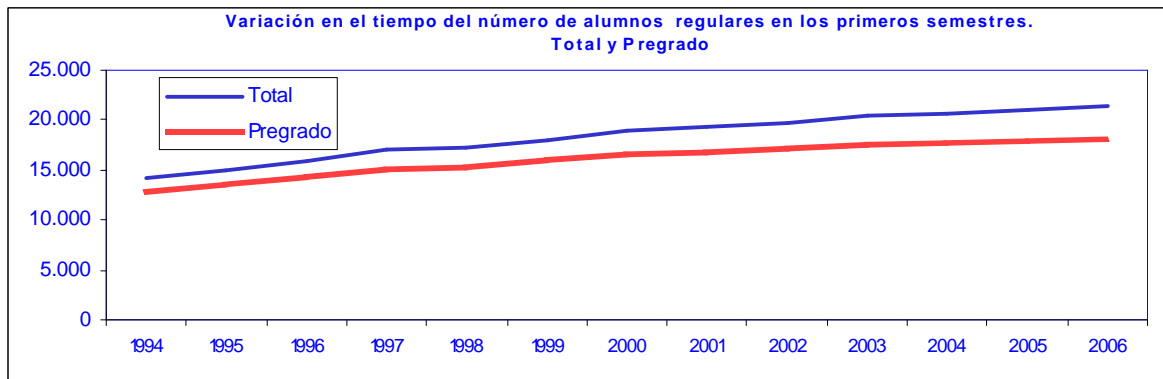
En este primer semestre de 2006, se registra un total de 21.357 alumnos regulares.



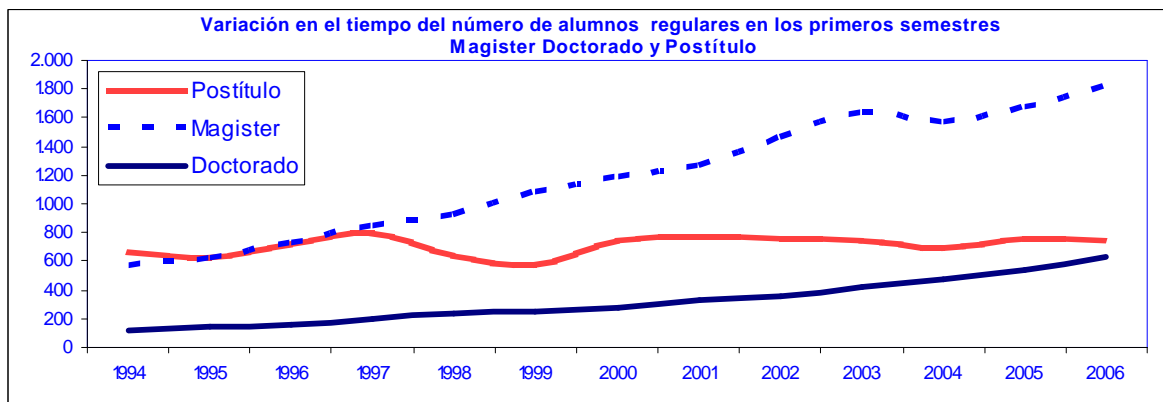
Comparando la información con el primer semestre del año 2005, se observa un aumento promedio de un 1.6% en el total de alumnos regulares. Los niveles de carreras que reportan el mayor aumento porcentual en el último año son: el Doctorado (15.2%) y el Magíster (8.6%).

2. Tendencias a través del tiempo (Primeros semestres de cada año)

Variación de alumnos última década : Total: 34% Pregrado : 26%



Variación última década : Magister: 150% - Doctorado: 288% - Postítulo: 2%



Observamos que en los últimos 3 años, el crecimiento de alumnos en la PUC para los primeros semestres alcanza en promedio el 1.5%. El nivel de carreras con mayor crecimiento promedio en estos últimos tres años es el Doctorado con un 14%, le sigue el Magíster con un 3.7%.

AÑO	SEM.	ALUMNOS REGULARES									
		NÚMERO DE ALUMNOS					VARIACIÓN SEMESTRAL				
		Pregrado	Postítulo	Magíster	Doctorado	Total	Pregrado	Postítulo	Magíster	Doctorado	Total
1995	1er Sem.	13.652	630	617	140	15.039	5,6%	-6,1%	10,2%	20,7%	5,3%
	2do Sem.	12.696	669	593	131	14.089	5,7%	-2,2%	15,8%	18,0%	5,8%
1996	1er Sem.	14.381	726	724	162	15.993	5,3%	15,2%	17,3%	15,7%	6,3%
	2do Sem.	13.461	706	679	162	15.008	6,0%	5,5%	14,5%	23,7%	6,5%
1997	1er Sem.	15.142	801	841	197	16.981	5,3%	10,3%	16,2%	21,6%	6,2%
	2do Sem.	14.101	747	783	189	15.820	4,8%	5,8%	15,3%	16,7%	5,4%
1998	1er Sem.	15.384	647	924	239	17.194	1,6%	-19,2%	9,9%	21,3%	1,3%
	2do Sem.	14.327	560	928	221	16.036	1,6%	-25,0%	18,5%	16,9%	1,4%
1999	1er Sem.	16.037	577	1.081	248	17.943	4,2%	-10,8%	17,0%	3,8%	4,4%
	2do Sem.	15.015	635	998	246	16.894	4,8%	13,4%	7,5%	11,3%	5,4%
2000	1er Sem.	16.738	746	1.178	277	18.939	4,4%	29,3%	9,0%	11,7%	5,6%
	2do Sem.	15.502	711	1.122	274	17.609	3,2%	12,0%	12,4%	11,4%	4,2%
2001	1er Sem.	16.950	772	1.266	325	19.313	1,3%	3,5%	7,5%	17,3%	2,0%
	2do Sem.	15.723	728	1.292	309	18.052	1,4%	2,4%	15,2%	12,8%	2,5%
2002	1er Sem.	17.186	768	1.465	357	19.776	1,4%	-0,5%	15,7%	9,8%	2,4%
	2do Sem.	16.012	703	1.462	339	18.516	1,8%	-3,4%	13,2%	9,7%	2,6%
2003	1er Sem.	17.603	750	1.634	424	20.411	2,4%	-2,3%	11,5%	18,8%	3,2%
	2do Sem.	16.262	705	1.534	409	18.910	1,6%	0,3%	4,9%	20,6%	2,1%
2004	1er Sem.	17.859	695	1.564	469	20.587	1,5%	-7,3%	-4,3%	10,6%	0,9%
	2do Sem.	16.572	655	1.513	450	19.190	1,9%	-7,1%	-1,4%	10,0%	1,5%
2005	1er Sem.	18.048	759	1.669	545	21.021	1,1%	9,2%	6,7%	16,2%	2,1%
	2do Sem.	16.736	717	1.576	548	19.577	1,0%	9,5%	4,2%	21,8%	2,0%
2006	1er Sem.	18.172	744	1.813	628	21.357	0,7%	-2,0%	8,6%	15,2%	1,6%
	2do Sem.										
Variación 1er Semestre, 3 últimos años							1,1%	0,0%	3,7%	14,0%	1,5%
Variación 2do Semestre, 3 últimos años							1,5%	0,9%	2,6%	17,5%	1,9%
Variación anual, 3 últimos años							1,3%	0,4%	3,1%	15,7%	1,7%

Al comparar el primer semestre de 2006, respecto del primer semestre de 2005, observamos que en el Magíster las Unidades académicas con mayor variación significativa son: La Escuela de Ingeniería (de 304 a 365 – 20%), La Facultad de Cs Económicas y Adm. (de 459 a 502 - 9%), la Escuela de Enfermería (de 15 a 525 - 67%), el Instituto de Sociología (de 17 a 27 - 59%). En el Doctorado las Unidades Académicas con mayor variación significativa son : La Escuela de Ingeniería (de 65 a 88 - 35%), la Escuela de Arquitectura (de 7 a 23 – 229%), la Facultad de Física (de 25 a 32 - 28%) y la Facultad de Química (de 29 a 36 – 24%).

3. Unidad Académica

A continuación el número de alumnos regulares, según unidad académica:

UNIDAD ACADÉMICA	ALUMNOS REGULARES					
	Nivel de Carreras				Total	
	Pregrado	Postítulo	Magister	Doctorado	Número	Porcentaje
Fac. de Agronomía e Ing. Forestal	1.228		82	20	1.330	6%
Escuela de Arquitectura	666	22	60	23	771	4%
Escuela de Arte	362				362	2%
Programa de Bachillerato	931				931	4%
Instituto de Ciencia Política	52		44		96	0%
Facultad de Ciencias Biológicas	561		4	149	714	3%
Escuela de Construcción Civil	1.039	43	9		1.091	5%
Facultad de Derecho	1.307	2	89	31	1.429	7%
Escuela de Diseño	384				384	2%
Fac. de Cs. Económicas y Admin.	1.485	19	502	16	2.022	9%
Facultad de Educación	1.192	145	90	57	1.484	7%
Escuela de Enfermería	549	15	25		589	3%
Instituto de Estética	79				79	0%
Inst. de Est. Urbanos y Territoriales			108		108	1%
Instituto de Filosofía	75			26	101	0%
Facultad de Física	207		17	32	256	1%
Instituto de Geografía	271	13			284	1%
Instituto de Historia	350		8	38	396	2%
Escuela de Ingeniería	2.938	28	365	88	3.419	16%
Facultad de Letras	474	5	35	29	543	3%
Facultad de Matemáticas	273		46	31	350	2%
Escuela de Medicina	769	330	52	19	1.170	5%
Instituto de Música	169				169	1%
Escuela de Periodismo	575		86		661	3%
Escuela de Psicología	677	93	108	32	910	4%
Facultad de Química	656		1	36	693	3%
Instituto de Sociología	343		27		370	2%
Escuela de Teatro	175				175	1%
Facultad de Teología	172		18	1	191	1%
Escuela de Trabajo Social	213	29	37		279	1%
TOTAL UNIVERSIDAD	18.172	744	1.813	628	21.357	100%

Las Unidades Académicas con mayor número de alumnos según nivel son las siguientes:

	Pregrado	Nº	Porc.	Magister	Nº	Porc.	Doctorado	Nº	Porc.	Postítulo	Nº	Porc.
1	Escuela de Ingeniería	2.938	16%	Fac. Econ.y Administ.	502	28%	Ciencias Biológicas	149	24%	Escuela de Medicina	330	44%
2	Económicas y Admin.	1.485	8%	Escuela de Ingeniería	365	20%	Escuela de Ingeniería	88	14%	Facultad de Educación	145	19%
3	Facultad de Derecho	1.307	7%	Escuela de Psicología	108	6%	Facultad de Educación	57	9%	Escuela de Psicología	93	13%
4	Fac. de Agronomía e Ing. Forestal	1.228	7%	Estudios Urbanos	108	6%	Instituto de Historia	38	6%	Escuela de Construcción Civil	43	6%

4. Área de carreras

Las carreras del área Ciencias Sociales, registran el mayor número de alumnos de la PUC (6.051 alumnos, 28%).

AREA DE CARRERAS	Núm.	Porc.	FACULTADES
CIENCIAS SOCIALES	6.051	28%	Fac. de Cs. Económicas y Adm. - Inst. de C. Política - Fac. de Cs.Sociales - Fac. de Derecho - Inst. de Geografía - Escuela de Periodismo
INGENIERÍAS Y TECNOLOGÍAS	4.510	21%	Facultad de Ingeniería
ARQUITECTURA Y ARTE	2.048	10%	Facultad de Arquitectura Diseño y Est. Urbanos - Facultad de Artes - Instituto de Estética
CIENCIAS BÁSICAS	2.013	9%	Facultad de Cs. Biológicas - Facultad de Física - Facultad de Matemáticas - Facultad de Química
SALUD	1.759	8%	Facultad de Medicina
EDUCACIÓN	1.484	7%	Facultad de Educación
AGROPECUARIA Y FORESTAL	1.330	6%	Facultad de Agronomía e Ing. Forestal
HUMANIDADES	1.231	6%	Instituto de Filosofía - Instituto de Historia - Instituto de Letras - Facultad de Teología
BACHILLERATOS	931	4%	Programa de Bachillerato
TOTAL UNIVERSIDAD	21.357	100%	

5. Promedio Ponderado acumulado

El promedio ponderado acumulado de los alumnos, es un 5.2 con una desviación estándar de 0.6. El doctorado lidera con el mayor promedio ponderado (6.2), luego el postítulo con un 6.0, el Magíster con un 5.8, y el pregrado es el menor (5.1). Respecto del primer semestre del año 2005, no se observan diferencias.

A continuación se ordenan las unidades académicas (carreras de pregrado) con mayor y menor promedio ponderado acumulado:

	MAYORES PROMEDIOS PREGRADO	Promedio	Número	MENORES PROMEDIOS PREGRADO	Promedio	Número
1	Instituto de Estética	5,9	55	Escuela de Construcción Civil	4,5	844
2	Escuela de Medicina	5,8	673	Facultad de Química	4,6	542
3	Instituto de Filosofía	5,8	58	Facultad de Física	4,7	150
4	Escuela de Psicología	5,7	582	Facultad de Matemáticas	4,7	209
5	Facultad de Educación	5,6	826	Instituto de Geografía	4,8	209
6	Facultad de Teología	5,6	131	Fac. de Agronomía e Ing. Forestal	4,8	966
7	Instituto de Música	5,5	125	Fac. de Cs. Económicas y Admin.	4,8	1.218
8	Instituto de Ciencia Política	5,4	37	Escuela de Ingeniería	4,9	2.504
9	Escuela de Teatro	5,3	125	Facultad de Ciencias Biológicas	4,9	424
10	Facultad de Letras	5,3	347	Escuela de Arquitectura	5,0	607
11	Escuela de Enfermería	5,3	445	Escuela de Diseño	5,0	317
12	Instituto de Historia	5,3	284	Escuela de Trabajo Social	5,0	174

6. Otras estadísticas relevantes

Créditos Inscritos

Los alumnos inscriben un promedio de 49 créditos en este semestre. En las carreras de Pregrado este valor alcanza a 50 créditos, en el Doctorado 46, en el Magíster 44, mientras que en el Postítulo solo llega a 31 créditos. Un dato interesante es que respecto del primer semestre del año 2005, los alumnos de pregrado inscriben en promedio un crédito más.

Distribución por sexo

La distribución de los alumnos de la PUC según sexo es similar en el Pregrado y en el total, sin embargo en los Postítulos estudian más mujeres (64%) y en el Magíster y Doctorado más Hombres (63% y 57% respectivamente).

Las Unidades Académicas con mayores porcentajes según distribución por sexo son:

	Unidades Académicas con mayor porcentaje de sexo femenino	Número	Porcentaje	Unidades Académicas con mayor porcentaje de sexo masculino	Número	Porcentaje
1	Escuela de Enfermería	505	92%	Escuela de Ingeniería	2.468	84%
2	Facultad de Educación	1.064	89%	Facultad de Teología	142	83%
3	Escuela de Trabajo Social	179	84%	Escuela de Construcción Civil	824	79%
4	Escuela de Arte	280	77%	Facultad de Física	144	70%
5	Escuela de Diseño	296	77%	Instituto de Música	114	67%
6	Escuela de Psicología	500	74%	Instituto de Filosofía	48	64%
7	Instituto de Estética	57	72%	Fac. de Cs. Económicas y Admin.	822	55%
8	Escuela de Periodismo	420	73%	Facultad de Matemáticas	158	58%
9	Facultad de Letras	319	67%	Facultad de Derecho	757	58%
10	Escuela de Teatro	108	62%	Fac. de Agronomía e Ing. Forestal	691	56%

Distribución por Campus

En el cuadro siguiente podemos apreciar la distribución de alumnos por campus:

CAMPUS		ALUMNOS REGULARES						
		Pregrado	Postítulo	Magister	Doctorado	Totales		
						Femenino	Masculino	Total
Casa Central	Número	3.212	351	743	199	2.100	2.405	4.505
	Porcentaje	18%	47%	41%	32%	47%	53%	21%
San Joaquín	Número	12.878	371	884	379	6.751	7.761	14.512
	Porcentaje	71%	50%	49%	60%	47%	53%	68%
Oriente	Número	1.032	0	18	27	571	506	1.077
	Porcentaje	6%	0%	1%	4%	53%	47%	5%
Lo Contador	Número	1.050	22	168	23	704	559	1.263
	Porcentaje	6%	3%	9%	4%	56%	44%	6%
Total Universidad	Número	18.172	744	1.813	628	10.126	11.231	21.357
	Porcentaje	85%	3%	8%	3%	47%	53%	100%

Edad de nuestros alumnos

La edad promedio de los alumnos de la PUC es de 21 años, en el Pregrado observamos un promedio de 20 años, en el Postítulo de 28 años, en el Magister 29 años y en el Doctorado 31.

Promoción de ingreso

Como es de esperar, la promoción de ingreso 2006 aporta el mayor porcentaje con un 23% del total de alumnos. Por nivel de carrera la promoción 2006, alcanza el 57% en el Postítulo, el 36% en el Magister, el 22% en el Doctorado y el 21% en el Pregrado.

PROMOCIÓN DE INGRESO	ALUMNOS REGULARES									
	Pregrado		Postítulo		Magister		Doctorado		Total	
	N°	Porc.	N°	Porc.	N°	Porc.	N°	Porc.	N°	Porc.
Promoción 2006	3.736	21%	421	57%	654	36%	136	22%	4.947	23%
Promoción 2005	3.322	18%	237	32%	710	39%	159	25%	4.428	21%
Promoción 2004	3.012	17%	84	11%	325	18%	119	19%	3.540	17%
Promoción 2003	2.843	16%	0	0%	93	5%	100	16%	3.036	14%
Promoción 2002	2.470	14%	0	0%	14	1%	71	11%	2.555	12%
Promoción 2001	1.542	8%	1	0%	6	0%	21	3%	1.570	7%
Promoción 2000	802	4%	1	0%	3	0%	9	1%	815	4%
Promoción 1999	445	2%	0	0%	8	0%	13	2%	466	2%
Total Universidad	18.172	100%	744	100%	1.813	100%	628	100%	21.357	100%

Promedio de períodos cursados

El promedio de períodos cursados del total de alumnos regulares, alcanzó a 5,5 períodos, es decir, en promedio los alumnos regulares han cursado casi 3 años de la carrera. Según nivel de carreras, el promedio de períodos cursados es : Pregrado (5.8) – Doctorado (4.7) – Magister(2.6) -Postítulo(2.4).

Procedencia curricular alumnos de pregrado

El 92% (16.693) de los alumnos regulares de pregrado, proviene de un ingreso directo, el 7% corresponde a Bachilleratos (1.258 alumnos) y el 1% restante a Plan Común o Ciclo Básico (221 alumnos).

Tipo de Carreras

A continuación se aprecia la distribución de alumnos según tipo de carrera :

TIPO DE CARRERAS	ALUMNOS REGULARES	
	Número	Porcentaje
TÍTULO PROF. Y LICENCIATURA	13.042	61%
LICENCIATURA	3.243	15%
MAGISTER	1.813	8%
PLAN COMÚN	956	4%
BACHILLERATO	931	4%
POSTÍTULO	744	3%
DOCTORADO	628	3%
TOTAL UNIVERSIDAD	21.357	100%

Sistema de Salud

Con un 67%, las Isapres son el sistema de salud con mayor frecuencia en los alumnos de la PUC, le sigue Fonasa con un 18%.

Procedencia y residencia de los alumnos

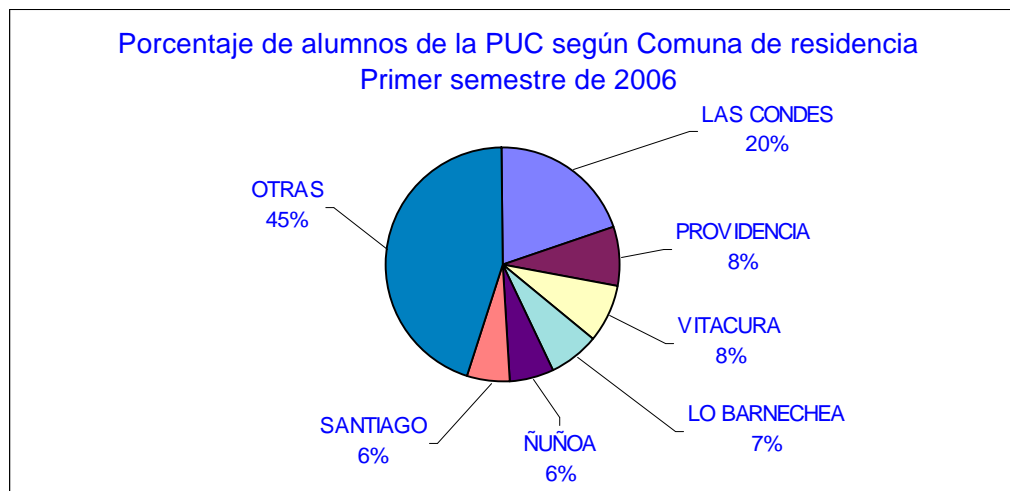
Uno de cada 31 alumnos de la PUC es extranjero (684 alumnos, 3.2% del total). El 86% de es de América Latina, el 9% Europeo y el 3% Asiático. En las carreras de Magíster 1 de cada 5 alumnos es extranjero y en las de Doctorado 1 de cada 6. También observamos que existen más hombres extranjeros (1 de cada 29).

CONTINENTE		ALUMNOS REGULARES							
		Pregrado	Postítulo	Magister	Doctorado	Totales			
						Femenino	Masculino	Total	
América del Sur	Número	117	33	143	74	157	210	367	
	Porcentaje	55%	85%	43%	75%	43%	57%	54%	
América Central	Número	38	2	152	9	83	118	201	
	Porcentaje	18%	5%	45%	9%	41%	59%	29%	
América del Norte	Número	10	1	20	4	19	16	35	
	Porcentaje	5%	3%	6%	4%	54%	46%	5%	
Total América	Número	165	36	315	87	259	344	603	
	Porcentaje	78%	92%	94%	88%	43%	57%	88%	
Europa	Número	28	2	20	12	29	33	62	
	Porcentaje	13%	5%	6%	12%	47%	53%	9%	
Africa	Número							0	
	Porcentaje							0%	
Asia	Número	18	1	0	0	9	10	19	
	Porcentaje	9%	3%	0%	0%	47%	53%	3%	
América Latina		Número	162	35	308	86	253	338	591
		Porcentaje	77%	90%	92%	87%	43%	57%	86%
Totales			211	39	335	99	297	387	684
Proporción de alumnos extranjeros			1 de cada 86	1 de cada 19	1 de cada 5	1 de cada 6	1 de cada 34	1 de cada 29	1 de cada 31

La distribución por país de procedencia y nivel de carreras es la siguiente:

NOMBRE DEL PAIS	Pregrado		Postítulo		Magister		Doctorado		Total	
	Núm.	Porc.	Núm.	Porc.	Núm.	Porc.	Núm.	Porc.	Núm.	Porc.
PERU	28	13%	5	13%	36	11%	13	13%	82	12%
COLOMBIA	11	5%	5	13%	29	9%	25	25%	70	10%
ARGENTINA	38	18%	3	8%	7	2%	18	18%	66	10%
EL SALVADOR	0	0%	0	0%	59	18%	1	1%	60	9%
ECUADOR	12	6%	6	15%	29	9%	3	3%	50	7%
GUATEMALA	0	0%	0	0%	50	15%	0	0%	50	7%
PANAMA	28	13%	1	3%	5	1%	1	1%	35	5%
BOLIVIA	6	3%	8	21%	17	5%	3	3%	34	5%
BRASIL	10	5%	2	5%	9	3%	5	5%	26	4%
MEXICO	7	3%	0	0%	13	4%	3	3%	23	3%
OTROS PAISES	71	34%	9	23%	81	24%	27	27%	188	27%
TOTAL	211	100%	39	100%	335	100%	99	100%	684	100%

El 20% de los alumnos de la PUC, tiene como comuna de residencia las Condes



COMUNA	ALUMNOS REGULARES									
	Pregrado		Postítulo		Magister		Doctorado		Total	
	Núm.	Porc.	Núm.	Porc.	Núm.	Porc.	Núm.	Porc.	Núm.	Porc.
LAS CONDES	3.683	20%	121	16%	387	21%	82	13%	4.273	20%
PROVIDENCIA	1.323	7%	92	12%	243	13%	78	12%	1.736	8%
VITACURA	1.479	8%	38	5%	105	6%	19	3%	1.641	8%
LO BARNECHEA	1.421	8%	23	3%	53	3%	11	2%	1.508	7%
ÑUÑO A	1.058	6%	58	8%	119	7%	61	10%	1.296	6%
SANTIAGO	845	5%	137	18%	160	9%	97	15%	1.239	6%
LA FLORIDA	1.042	6%	46	6%	70	4%	29	5%	1.187	6%
LA REINA	961	5%	23	3%	65	4%	28	4%	1.077	5%
MAIPU	670	4%	20	3%	42	2%	9	1%	741	3%
PUENTE ALTO	557	3%	12	2%	20	1%	9	1%	598	3%
MACUL	409	2%	11	1%	54	3%	40	6%	514	2%
PEÑALOLEN	382	2%	18	2%	40	2%	7	1%	447	2%
TOTAL	18.172	100%	744	100%	1.813	100%	628	100%	21.357	100%

**Cuadro N°3. Número de alumnos regulares e ingresados, según Facultad, carrera y sexo
Primer Semestre de 2006**

NOMBRE DE LA FACULTAD Y DE LA CARRERA	Alumnos Regulares			Alumnos Ingresados						
	Mujeres		Varones	Total	Mujeres		Varones	Total		
	N°	Porc.	N°		Porc.	N°	Porc.			
FACULTAD DE AGRONOMÍA E INGENIERÍA FORESTAL										
PREGRADO										
AGRONOMÍA E INGENIERÍA FORESTAL	316	44%	395	56%	711	110	42%	153	58%	263
AGRONOMÍA	178	45%	217	55%	395					
INGENIERÍA FORESTAL	43	35%	79	65%	122					
POSTGRADO										
DOCTORADO EN CIENCIAS DE LA AGRICULTURA	10	50%	10	50%	20	3	75%	1	25%	4
PROGRAMA DE POSTGRADO EN CIENCIAS DE LA AGRICULTURA	32	39%	50	61%	82	12	41%	17	59%	29
FACULTAD DE ARQUITECTURA DISEÑO Y ESTUDIOS URBANOS										
PREGRADO										
DISEÑO	296	77%	88	23%	384	54	77%	16	23%	70
ARQUITECTURA	315	47%	351	53%	666	36	61%	23	39%	59
POSTÍTULO										
POSTÍTULO EN ARQUITECTURA DEL PAISAJE	10	71%	4	29%	14	10	77%	3	23%	13
POSTÍTULO MANEJO DEL PAISAJE	5	63%	3	38%	8	4	50%	4	50%	8
POSTGRADO										
DOCTORADO EN ARQUITECTURA Y ESTUDIOS URBANOS	5	22%	18	78%	23	2	25%	6	75%	8
MAGISTER EN ARQUITECTURA	21	35%	39	65%	60	7	35%	13	65%	20
MAGISTER EN ASENTAMIENTOS HUMANOS Y MEDIO AMBIENTE	18	46%	21	54%	39	6	50%	6	50%	12
MAGISTER EN DESARROLLO URBANO	34	49%	35	51%	69	7	50%	7	50%	14
FACULTAD DE ARTES										
PREGRADO										
LICENCIATURA EN ARTE	280	77%	82	23%	362	69	79%	18	21%	87
ACTUACIÓN	108	62%	67	38%	175	27	56%	21	44%	48
BACHILLERATO EN MÚSICA	8	38%	13	62%	21					
LICENCIATURA EN MÚSICA	47	32%	101	68%	148	15	34%	29	66%	44
POSTÍTULO										
POSTÍTULO DE TEATRO C/M EN ACTUACIÓN										
POSTÍTULO DE TEATRO C/M EN DIMENSIÓN TERAPÉUTICA DE LA PEDAGOGÍA TEATRAL										
POSTÍTULO DE TEATRO C/M EN DRAMATURGIA										
POSTÍTULO DE TEATRO C/M EN ESCENOGRAFÍA										
POSTÍTULO DE TEATRO CON M/ EN DIRECCIÓN TEATRAL										
PROGRAMA DE BACHILLERATO										
PREGRADO										
PROGRAMA DE BACHILLERATO EN CIENCIAS	165	37%	283	63%	448	80	37%	138	63%	218
PROGRAMA DE BACH. EN CIENCIAS SOCIALES Y HUMANIDADES	295	61%	188	39%	483	154	66%	79	34%	233
FACULTAD DE CIENCIAS BIOLÓGICAS										
PREGRADO										
LICENCIATURA EN CIENCIAS BIOLÓGICAS	211	59%	148	41%	359	71	70%	30	30%	101
BIOQUÍMICA	79	39%	123	61%	202	11	29%	27	71%	38
POSTÍTULO										
PT. EN CONS. Y MANEJO DE REC. MARINOS BIO. M/R.M. BENTÓNICOS										
POSTGRADO										
DOCT. EN CS. BIOLÓGICAS, M/ BIOLOGÍA CELULAR Y MOLECULAR	26	57%	20	43%	46	4	67%	2	33%	6
DOCTORADO EN CS. BIOLÓGICAS, M/ CS FISIOLÓGICAS	17	46%	20	54%	37	3	38%	5	63%	8
DOCTORADO EN CS. BIOLÓGICAS, M/ GENÉTICA MOLECULAR Y MICROBIOLOGÍA	15	50%	15	50%	30	4	80%	1	20%	5
DOCTORADO EN BIOLOGÍA, MENCIÓN ECOLOGÍA	20	56%	16	44%	36	6	55%	5	45%	11
MAGISTER EN BIOQUÍMICA	4	100%			4	2	100%			2
FACULTAD DE CS ECONÓMICAS Y ADMINISTRATIVAS										
PREGRADO										
INGENIERÍA COMERCIAL	647	44%	811	56%	1.458	106	44%	136	56%	242
LICENCIATURA EN ECONOMÍA	16	59%	11	41%	27	16	59%	11	41%	27
POSTÍTULO										
POSTÍTULO EN ADMINISTRACIÓN DE EMPRESAS (E.S.A.E.)	7	37%	12	63%	19	3	33%	6	67%	9
POSTGRADO										
DOCTORADO EN ECONOMÍA	9	56%	7	44%	16					
MAGISTER EN ECONOMÍA	11	32%	23	68%	34	5	28%	13	72%	18
MAGISTER EN ADMINISTRACIÓN DE EMPRESAS										
MAGISTER EN ADMINISTRACIÓN DE EMPRESAS ACE	24	14%	145	86%	169	7	12%	52	88%	59
MAGISTER EN ADMINISTRACIÓN DE EMPRESAS DOBLE GRADO		0%		100%	1					
MAGISTER EN ADMINISTRACIÓN DE EMPRESAS EJECUTIVO	5	28%	13	72%	18					
MAG. EN ADMINISTRACIÓN DE EMPRESAS EXE. INTERNACIONAL	24	25%	73	75%	97	10	20%	40	80%	50
MAG. EN ADMINISTRACIÓN DE EMPRESAS EXE. INTERNACIONAL_ECUADOR	3	21%	11	79%	14	3	15%	17	85%	20
MAG. EN ADMINISTRACIÓN DE EMPRESAS EXE. NACIONAL	20	21%	75	79%	95	8	20%	33	80%	41
MAGISTER EN ADMINISTRACIÓN DE EMPRESAS PARTIME	13	18%	61	82%	74	2	8%	23	92%	25
MAGISTER EN ADMINISTRACIÓN DE EMPRESAS U.P.G.										

**Cuadro N°3. Número de alumnos regulares e ingresados, según Facultad, carrera y sexo
Primer Semestre de 2006**

NOMBRE DE LA FACULTAD Y DE LA CARRERA	Alumnos Regulares			Alumnos Ingresados						
	Mujeres		Varones	Total	Mujeres		Varones	Total		
	N°	Porc.	N°		Porc.	N°	Porc.		N°	Porc.
FACULTAD DE CIENCIAS SOCIALES										
PREGRADO										
PSICOLOGÍA, LICENCIATURA EN PSICOLOGÍA	500	74%	177	26%	677	66	70%	28	30%	94
LICENCIATURA EN TRABAJO SOCIAL	179	84%	34	16%	213	37	88%	5	12%	42
SOCIOLOGÍA	187	55%	156	45%	343	28	49%	29	51%	57
POSTÍTULO										
POSTÍTULO EN INTERVENCIONES PSICOTERAPEUTAS EN ADULTOS	8	67%	4	33%	12					
POST. EN PSICOTERAPIA SISTÉMICA PARA NIÑOS Y ADOLESCENTES	46	92%	4	8%	50	25	96%	1	4%	26
POSTÍTULO EN PSICODIAGNÓSTICO CON TÉCNICAS PROYECTIVAS	26	84%	5	16%	31	26	84%	5	16%	31
POSTÍTULO DE ESTUDIOS DE LA FAMILIA	26	90%	3	10%	29	27	90%	3	10%	30
POSTGRADO										
DOCTORADO EN PSICOLOGÍA	22	69%	10	31%	32	6	86%	1	14%	7
MAGISTER EN PSICOLOGÍA	1	25%	3	75%	4			2	100%	2
MAGISTER EN PSICOLOGÍA M/ PSICOLOGÍA CLÍNICA	27	73%	10	27%	37	9	75%	3	25%	12
MAGISTER EN PSICOLOGÍA M/ PSICOLOGÍA DE LA SALUD	18	78%	5	22%	23	5	71%	2	29%	7
MAGISTER EN PSICOLOGÍA M/ PSICOLOGÍA EDUCACIONAL	20	80%	5	20%	25	9	69%	4	31%	13
MAGISTER EN PSICOLOGÍA M/ PSICOLOGÍA SOCIAL-COMUNITARIA	13	68%	6	32%	19	4	67%	2	33%	6
MAGISTER EN TRABAJO SOCIAL	31	84%	6	16%	37	18	78%	5	22%	23
MAGISTER EN SOCIOLOGÍA	9	33%	18	67%	27	6	46%	7	54%	13
FACULTAD DE COMUNICACIONES										
PREGRADO										
PERIODISMO Y DIRECCIÓN AUDIOVISUAL, LICENCIATURA EN COMUNICACIÓN SOCIAL	420	73%	155	27%	575	88	66%	45	34%	133
POSTGRADO										
MAG. EN COMUNICACIÓN SOCIAL M/ DIREC. Y EDIC. PERIODÍSTICA	7	70%	3	30%	10	4	80%	1	20%	5
MAG. EN COMUNICACIÓN SOCIAL M/ DIREC. Y EDIC. PERIODÍSTICA VERSIÓN PER. ESCRITO	26	68%	12	32%	38	11	61%	7	39%	18
MAG. EN COMUNICACIÓN SOCIAL M/ COMUNICACIÓN Y EDUCACIÓN	20	53%	18	47%	38	8	53%	7	47%	15
FACULTAD DE DERECHO										
PREGRADO										
DERECHO	550	42%	757	58%	1.307	102	42%	139	58%	241
POSTÍTULO										
POSTÍTULO EN DERECHO CONSTITUCIONAL			1	100%	1			1	100%	1
POSTÍTULO EN CRIMINOLOGÍA			1	100%	1			1	100%	1
POSTÍTULO EN DERECHO DE LA EMPRESA			1	100%	1			1	100%	1
POSTGRADO										
DOCTORADO EN DERECHO	14	45%	17	55%	31	2	100%			2
MAG. EN DERECHO PÚBLICO C/M EN DERECHO CONSTITUCIONAL	19	46%	22	54%	41	10	48%	11	52%	21
MAGISTER EN DERECHO DE LA EMPRESA	15	31%	33	69%	48	3	13%	20	87%	23
FACULTAD DE EDUCACIÓN										
PREGRADO										
PEDAGOGÍA GENERAL BÁSICA	546	87%	85	13%	631	127	89%	16	11%	143
EDUCACIÓN DE PÁRVULOS	462	99%	6	1%	468	132	100%			132
PROGRAMA DE FORMACIÓN PEDAGÓGICA PARA LICENCIADOS	56	60%	37	40%	93	56	59%	39	41%	95
POSTÍTULO										
POSTÍTULO DE ESPECIALISTA EN DIFICULTADES DE APRENDIZAJE	74	100%			74	38	100%			38
POSTITULO EN ORIENTACIÓN EDUCACIONAL Y VOCACIONAL	20	77%	6	23%	26	23	79%	6	21%	29
POSTÍTULO ESPECIALISTA EN CURRÍCULUM Y EVAL. ESCOLAR	20	91%	2	9%	22	13	100%			13
POSTÍTULO DE PROFESOR ESPEC. EN DIRECCIÓN Y GESTIÓN DE ORG. EDUCATIVAS	12	80%	3	20%	15	12	80%	3	20%	15
POSTÍTULO EN INFORMÁTICA EDUCATIVA	5	63%	3	38%	8	6	67%	3	33%	9
POSTGRADO										
DOCTORADO EN CIENCIAS DE LA EDUCACIÓN	34	60%	23	40%	57	10	67%	5	33%	15
MAGISTER EN CS. DE LA EDUCACIÓN C/M EN ADMINIST. EDUCACIONAL	9	33%	18	67%	27	3	43%	4	57%	7
MAGISTER EN CS. DE LA EDUCACIÓN C/M EN CURRÍCULUM	19	76%	6	24%	25	8	73%	3	27%	11
MAGISTER EN CS. DE LA EDUCACIÓN C/M EN DIFICULTADES DEL APRENDIZAJE	14	100%			14	5	100%			5
MAGISTER EN CS. DE LA EDUCACIÓN C/M EN DISEÑO DE INSTRUCCIÓN	2	67%	1	33%	3					
MAGISTER EN CS. DE LA EDUCACIÓN C/M EN EVALUACIÓN EDUCACIONAL	12	67%	6	33%	18	4	80%	1	20%	5
MAGISTER EN CS. DE LA EDUCACIÓN C/M EN EDUCACIÓN INICIAL	2	100%			2					
MAGISTER EN DISEÑO DE INSTRUCCIÓN			1	100%	1					
MAGISTER EN EDUCACIÓN ESPECIAL										
FACULTAD DE FILOSOFÍA										
PREGRADO										
LICENCIATURA EN ESTÉTICA	57	72%	22	28%	79	18	75%	6	25%	24
LICENCIATURA EN FILOSOFÍA	27	36%	48	64%	75	3	19%	13	81%	16
POSTGRADO										
DOCTORADO EN FILOSOFÍA	8	31%	18	69%	26	2	29%	5	71%	7

**Cuadro N°3. Número de alumnos regulares e ingresados, según Facultad, carrera y sexo
Primer Semestre de 2006**

NOMBRE DE LA FACULTAD Y DE LA CARRERA	Alumnos Regulares				Total	Alumnos Ingresados				Total
	Mujeres		Varones			Mujeres	Varones		Total	
	N°	Porc.	N°	Porc.			N°	Porc.		
FACULTAD DE FÍSICA										
PREGRADO										
LICENCIATURA EN FÍSICA	22	24%	70	76%	92	6	21%	22	79%	28
LICENCIATURA EN ASTRONOMÍA	41	36%	74	64%	115	13	43%	17	57%	30
POSTGRADO										
DOCTORADO EN CIENCIAS EXACTAS MENCIÓN FÍSICA	3	17%	15	83%	18	1	25%	3	75%	4
DOCTORADO EN CIENCIAS EXACTAS MENCIÓN ASTROFÍSICA	5	36%	9	64%	14	3	75%	1	25%	4
MAGISTER EN CIENCIAS EXACTAS MENCIÓN FÍSICA	3	21%	11	79%	14			4	100%	4
MAGISTER EN CIENCIAS EXACTAS MENCIÓN ASTROFÍSICA			3	100%	3					
FACULTAD DE HISTORIA GEOGRAFÍA Y CIENCIA POLÍTICA										
PREGRADO										
LICENCIATURA EN CIENCIA POLÍTICA	24	46%	28	54%	52	5	36%	9	64%	14
LICENCIATURA EN HISTORIA	200	57%	149	43%	349	31	46%	36	54%	67
CICLO BASICO DE HISTORIA	1	100%			1					
GEOGRAFÍA	130	48%	141	52%	271	29	45%	35	55%	64
POSTÍTULO										
POSTÍTULO GEOGRAFÍA APLICADA Y MEDIO AMBIENTE										
POSTITULO EN GEOMÁTICA	8	62%	5	38%	13	8	62%	5	38%	13
POSTGRADO										
DOCTORADO EN HISTORIA	16	42%	22	58%	38	5	50%	5	50%	10
MAGISTER EN HISTORIA	3	38%	5	63%	8					
MAG. EN CIENCIA POLÍTICA M/ RELAC. INTERNACIONALES	7	47%	8	53%	15			2	100%	2
MAG. EN CIENCIA POLÍTICA M/ INSTITUCIONES Y PROC. POLÍTICOS	12	67%	6	33%	18	1	100%			1
MAG. EN CIENCIA POLÍTICA M/ ESTUDIOS DE DEFENSA	3	27%	8	73%	11					
MAG. EN CIENCIA POLÍTICA M/ ESTUDIOS LATINOAMERICANOS										
MAG. EN CIENCIA POLÍTICA M/ ESTUDIOS EUROPEOS COMUNITARIOS										
FACULTAD DE INGENIERÍA										
PREGRADO										
CONSTRUCCIÓN CIVIL	215	21%	824	79%	1.039	39	20%	159	80%	198
INGENIERÍA CIVIL	470	16%	2.468	84%	2.938	68	16%	369	84%	437
POSTÍTULO										
POST. EN ADM. EMPRESAS CONST. M. EN DES. IN. Y D. OBRAS CIVILES	4	21%	15	79%	19	4	21%	15	79%	19
POST. EN PREVENCIÓN DE RIESGOS EN EL SECTOR PRODUCTIVO (CEPPRO)	4	17%	20	83%	24					
POSTÍTULO EN GESTIÓN INFORMÁTICA (INGES)	5	18%	23	82%	28	3	13%	20	87%	23
POSTGRADO										
DOCTORADO EN CIENCIAS DE LA INGENIERÍA	21	24%	67	76%	88	2	10%	18	90%	20
MAGISTER EN CONSTRUCCIÓN	1	11%	8	89%	9	2	20%	8	80%	10
MAGISTER EN CIENCIAS DE LA INGENIERÍA	49	20%	191	80%	240	10	16%	51	84%	61
MAGISTER EN INGENIERÍA	7	14%	44	86%	51	1	7%	14	93%	15
MAGISTER EN INGENIERÍA INDUSTRIAL										
MAGISTER EN INGENIERÍA ESTRUCTURAL Y GEOTÉCNICA	1	6%	17	94%	18	1	6%	17	94%	18
MAGISTER EN TECNOLOGÍAS DE INFORMACIÓN Y GESTIÓN	8	14%	48	86%	56	5	15%	28	85%	33
FACULTAD DE LETRAS										
PREGRADO										
LETRAS-PLAN COMÚN	34	62%	21	38%	55					
TRADUCTOR DEL INGLÉS AL ESPAÑOL	5	71%	2	29%	7	7	78%	2	22%	9
LICENCIATURA EN LETRAS M/ LINGÜÍSTICA Y LIT. HISPÁNICA	187	66%	96	34%	283	52	65%	28	35%	80
LICENCIATURA EN LETRAS M/ LINGÜÍSTICA Y LIT. INGLESA	92	72%	36	28%	128	29	67%	14	33%	43
CICLO BÁSICO DE CASTELLANO	1	100%			1					
POSTÍTULO										
POSTÍTULO EN INGLÉS PARA PROPÓSITOS ESPECÍFICOS	3	60%	2	40%	5	4	67%	2	33%	6
POSTGRADO										
DOCTORADO EN LITERATURA	9	31%	20	69%	29			6	100%	6
MAGISTER EN LETRAS MENCIÓN LINGÜÍSTICA	16	73%	6	27%	22	5	83%	1	17%	6
MAGISTER EN LETRAS MENCIÓN LITERATURA	7	54%	6	46%	13	5	71%	2	29%	7
FACULTAD DE MATEMÁTICAS										
PREGRADO										
LICENCIATURA EN MATEMÁTICAS	115	42%	158	58%	273	29	45%	35	55%	64
POSTGRADO										
DOCTORADO EN CIENCIAS EXACTAS MENCIÓN MATEMÁTICAS	4	33%	8	67%	12	3	30%	7	70%	10
DOCTORADO EN ESTADÍSTICA	7	37%	12	63%	19			2	100%	2
MAGISTER EN ESTADÍSTICA	13	48%	14	52%	27	5	71%	2	29%	7
MAGISTER EN CIENCIAS EXACTAS MENCIÓN MATEMÁTICAS	7	37%	12	63%	19	4	36%	7	64%	11

**Cuadro N°3. Número de alumnos regulares e ingresados, según Facultad, carrera y sexo
Primer Semestre de 2006**

NOMBRE DE LA FACULTAD Y DE LA CARRERA	Alumnos Regulares			Alumnos Ingresados						
	Mujeres		Varones	Total	Mujeres		Varones	Total		
	N°	Porc.	N°		Porc.	N°	Porc.			
FACULTAD DE MEDICINA										
PREGRADO										
ENFERMERÍA	423	92%	36	8%	459	97	92%	9	8%	106
ENFERMERÍA-OBSTETRICIA	82	91%	8	9%	90					
ENFERMERA-MATRONA (PROGRAMA COMPL. PARA MATRONAS)										
ENFERMERA-MATRONA (PROGRAMA COMPL. PARA ENFERMERAS)										
MEDICINA	322	42%	447	58%	769	23	24%	73	76%	96
POSTÍTULO										
POSTÍTULO ENFERMERÍA DEL RECIÉN NACIDO DE ALTO RIESGO	3	100%			3	3	100%			3
POSTÍTULO ENFERMERÍA DEL ADULTO CON PROBLEMAS ONCOLÓGICOS	3	100%			3	3	100%			3
POSTÍTULO ENFERMERÍA DEL ADULTO CON PROBLEMAS RENALES	3	100%			3	3	100%			3
POSTÍTULO ENFERMERÍA DEL ADULTO CON PROBLEMAS CARDÍACOS	2	100%			2	2	100%			2
POSTÍTULO EN FERMERÍA DEL NIÑO CON PROBLEMAS CARDÍACOS										
POSTÍTULO EN ENFERMERÍA DEL ADULTO MAYOR										
POSTÍTULO EN ENFERMERÍA EN CUIDADOS CRÍTICOS DEL NIÑO										
POSTÍTULO ENFERMERÍA EN SALUD FAMILIAR Y COMUNITARIA	1	100%			1	1	100%			1
POSTÍTULO ENFERMERÍA EN CUIDADOS CRÍTICOS DEL ADULTO	2	67%	1	33%	3	2	67%	1	33%	3
ESPECIALIDADES MÉDICAS										
ANATOMÍA PATOLÓGICA	5	50%	5	50%	10	2	67%	1	33%	3
ANESTESIOLOGÍA	20	59%	14	41%	34	7	58%	5	42%	12
CIRUGÍA GENERAL	7	39%	11	61%	18	2	29%	5	71%	7
DERMATOLOGÍA	4	44%	5	56%	9	2	67%	1	33%	3
LABORATORIO CLÍNICO	2	100%			2					
MEDICINA FAMILIAR DEL ADULTO	12	86%	2	14%	14	5	83%	1	17%	6
MEDICINA FAMILIAR DEL NIÑO	16	100%			16	6	100%	0		6
MEDICINA INTERNA	18	49%	19	51%	37	4	29%	10	71%	14
MEDICINA NUCLEAR	1	33%	2	67%	3	1	50%	1	50%	2
NEUROCIRUGÍA	1	50%	1	50%	2					
NEUROLOGÍA	5	38%	8	62%	13	2	50%	2	50%	4
OBSTETRICIA Y GINECOLOGÍA	6	46%	7	54%	13	2	40%	3	60%	5
OFTALMOLOGÍA	1	17%	5	83%	6			2	100%	2
OTORRINOLARINGOLOGÍA	4	44%	5	56%	9	3	100%			3
PEDIATRÍA	25	93%	2	7%	27	11	92%	1	8%	12
PSIQUIATRÍA	3	43%	4	57%	7			2	100%	2
RADIOLOGÍA	8	35%	15	65%	23	3	27%	8	73%	11
RADIO-ONCOLOGÍA	2	67%	1	33%	3			1	100%	1
SALUD PÚBLICA			2	100%	2			1	100%	1
TRAUMATOLOGÍA Y ORTOPEDIA	4	27%	11	73%	15	2	33%	4	67%	6
SUBESPECIALIDADES MÉDICAS										
ANESTESIA CARDIOVASCULAR			1	100%	1			1	100%	1
ARRITMOLOGÍA Y ELECTROFISIOLOGÍA CARDIACA										
CARDIOLOGÍA	3	50%	3	50%	6			4	100%	4
CARDIOLOGÍA INTERVENCIONAL										
CARDIOLOGÍA PEDIÁTRICA	2	67%	1	33%	3	2	100%			2
CIRUGÍA CARDIOVASCULAR			2	100%	2			1	100%	1
CIRUGÍA DIGESTIVA	1	25%	3	75%	4			2	100%	2
CIRUGÍA VASCULAR	1	50%	1	50%	2			1	100%	1
ENDOCRINOLOGÍA	3	75%	1	25%	4	1	50%	1	50%	2
ENFERMEDADES INFECCIOSAS DEL ADULTO	2	67%	1	33%	3	1	100%			1
ENFERMEDADES RESPIRATORIAS			1	100%	1			1	100%	1
ENFERMEDADES RESPIRATORIAS DEL NIÑO	1	33%	2	67%	3			2	100%	2
GASTROENTEROLOGÍA	2	50%	2	50%	4	1	50%	1	50%	2
GERIATRÍA	1	100%			1					
HEMATOLOGÍA	1	33%	2	67%	3	1	50%	1	50%	2
HEMATOLOGÍA Y ONCOLOGÍA	3	60%	2	40%	5	2	67%	1	33%	3
HEMOSTASIA Y TROMBOSIS										
INFECTOLOGÍA PEDIÁTRICA	2	100%			2	1	100%			1
INMUNOLOGÍA CLÍNICA Y REUMATOLOGÍA	2	100%			2	1	100%			1
MEDICINA INTENSIVA DEL ADULTO	4	80%	1	20%	5	3	100%			3
MEDICINA INTENSIVA INFANTIL	1	50%	1	50%	2			1	100%	1
MEDICINA TRANSFUSIONAL										
NEFROLOGÍA	3	75%	1	25%	4	2	67%	1	33%	3
NEFROLOGÍA PEDIÁTRICA	1	100%			1	2	100%			2
NEONATOLOGÍA	1	33%	2	67%	3			2	100%	2
NEUROLOGÍA PEDIÁTRICA	1	50%	1	50%	2			1	100%	1
NUTRICIÓN Y DIABETES	1	100%			1					
UROLOGÍA			3	100%	3			1	100%	1

**Cuadro N°3. Número de alumnos regulares e ingresados, según Facultad, carrera y sexo
Primer Semestre de 2006**

NOMBRE DE LA FACULTAD Y DE LA CARRERA	Alumnos Regulares			Alumnos Ingresados						
	Mujeres		Varones	Total	Mujeres		Varones	Total		
	N°	Porc.	N°		Porc.	N°	Porc.		N°	Porc.
POSTGRADO										
DOCTORADO EN CIENCIAS MÉDICAS	5	26%	14	74%	19	1	25%	3	75%	4
MAGISTER EN ENFERMERÍA	25	100%			25	12	100%			12
MAGISTER EN BIOÉTICA	13	46%	15	54%	28	6	43%	8	57%	14
MAGISTER EN NUTRICIÓN	19	79%	5	21%	24	5	100%			5
MAGISTER EN SALUD Y HUMANIZACIÓN										
MAGISTER EN SALUD Y HUMANIZACIÓN MENCIÓN EN PASTORAL SANITARIA										
FACULTAD DE QUÍMICA										
PREGRADO										
LICENCIATURA EN QUÍMICA	78	47%	89	53%	167	14	39%	22	61%	36
QUÍMICA Y FARMACIA	250	51%	239	49%	489	35	44%	45	56%	80
POSTGRADO										
DOCTORADO EN CS EXACTAS MENCIÓN QUÍMICA	16	44%	20	56%	36	6	60%	4	40%	10
MAGISTER EN CS EXACTAS MENCIÓN QUÍMICA			1	100%	1			1	100%	1
FACULTAD DE TEOLOGÍA										
PREGRADO										
TEOLOGÍA-PLAN COMÚN	28	17%	138	83%	166	8	20%	33	80%	41
BACHILLERATO EN CIENCIAS RELIGIOSAS										
LICENCIATURA EN CIENCIAS RELIGIOSAS	1	100%			1					
BACHILLERATO EN TEOLOGÍA			4	100%	4					
CICLO BÁSICO DE TEOLOGÍA	1	100%			1					
POSTGRADO										
DOCTORADO EN TEOLOGÍA	1	100%			1					
MAGISTER EN TEOLOGÍA	5	28%	13	72%	18	2	67%	1	33%	3
TOTAL PREGRADO	8.710	48%	9.462	52%	18.172	1.891	50%	1.909	50%	3.800
TOTAL POSTÍTULO	477	64%	267	36%	744	289	66%	149	34%	438
TOTAL MAGISTER	672	37%	1.141	63%	1.813	240	35%	446	65%	686
TOTAL DOCTORADO	267	43%	361	57%	628	63	44%	80	56%	143
TOTAL UNIVERSIDAD	10.126	47%	11.231	53%	21.357	2.483	49%	2.584	51%	5.067

**Cuadro N°20. Distribución del número de alumnos ingresados, según Facultad carrera y vía de admisión.
Primer Semestre de 2006**

NOMBRE DE LA FACULTAD Y DE LA CARRERA	V Í A S D E A D M I S I Ó N							Total	
	Ordinaria		Especial		Complem.	Postítulo	Magister		Doctorado
	N°	Porc.	N°	Porc.	N°	Porc.	N°		Porc.
FACULTAD DE AGRONOMÍA E INGENIERÍA FORESTAL									
PREGRADO									
AGRONOMÍA E INGENIERÍA FORESTAL	250	95%	13	5%	0	0%			
AGRONOMÍA									
INGENIERÍA FORESTAL									
POSTGRADO									
DOCTORADO EN CIENCIAS DE LA AGRICULTURA								4	100%
PROGRAMA DE POSTGRADO EN CIENCIAS DE LA AGRICULTURA							29	100%	
									4
									29
FACULTAD DE ARQUITECTURA DISEÑO Y ESTUDIOS URBANOS									
PREGRADO									
DISEÑO	52	74%	18	26%	0	0%			
ARQUITECTURA	49	83%	10	17%	0	0%			
POSTÍTULO									
POSTÍTULO EN ARQUITECTURA DEL PAISAJE							13	100%	
POSTÍTULO MANEJO DEL PAISAJE							8	100%	
POSTGRADO									
DOCTORADO EN ARQUITECTURA Y ESTUDIOS URBANOS								8	100%
MAGISTER EN ARQUITECTURA							20	100%	
MAGISTER EN ASENT. HUMANOS Y MEDIO AMBIENTE							12	100%	
MAGISTER EN DESARROLLO URBANO							14	100%	
									8
									20
									12
									14
FACULTAD DE ARTES									
PREGRADO									
LICENCIATURA EN ARTE	77	89%	10	11%	0	0%			
ACTUACIÓN	41	85%	7	15%	0	0%			
BACHILLERATO EN MÚSICA									
LICENCIATURA EN MÚSICA	22	50%	6	14%	16	36%			
POSTÍTULO									
POSTÍTULO DE TEATRO C/M EN ACTUACIÓN									
POSTITULO DE TEATRO C/M EN DIMENSIÓN TERAPÉUTICA DE LA PEDAGOGÍA TEATRAL									
POSTÍTULO DE TEATRO C/M EN DRAMATURGIA									
POSTITULO DE TEATRO C/M EN ESCENOGRAFÍA									
POSTÍTULO DE TEATRO CON M/ EN DIRECCIÓN TEATRAL									
PROGRAMA DE BACHILLERATO									
PREGRADO									
PROGRAMA DE BACHILLERATO EN CIENCIAS	211	97%	7	3%	0	0%			
PROGRAMA DE BACH. EN CIENCIAS SOCIALES Y HUMANIDADES	223	96%	10	4%	0	0%			
									218
									233
FACULTAD DE CIENCIAS BIOLÓGICAS									
PREGRADO									
LICENCIATURA EN CIENCIAS BIOLÓGICAS	97	96%	4	4%	0	0%			
BIOQUÍMICA	30	79%	8	21%	0	0%			
POSTÍTULO									
PT. EN CONS. Y MANEJO DE REC. MARINOS BIO. M/R.M. BENTÓNICOS									
POSTGRADO									
DOCT. EN CS. BIOLÓGICAS, M/ BIOLOGÍA CELULAR Y MOLECULAR								6	100%
DOCTORADO EN CS. BIOLÓGICAS, M/ CS FISIOLÓGICAS								8	100%
DOCT. EN CS. BIOLÓGICAS, M/ GENÉTICA MOLECULAR Y MICROBIOL.								5	100%
DOCTORADO EN BIOLOGÍA, MENCIÓN ECOLOGÍA								11	100%
MAGISTER EN BIOQUÍMICA							2	100%	
									6
									8
									5
									11
									2
FACULTAD DE CS ECONÓMICAS Y ADMINISTRATIVAS									
PREGRADO									
INGENIERÍA COMERCIAL	232	96%	10	4%	0	0%			
LICENCIATURA EN ECONOMÍA	0	0%	27	100%	0	0%			
POSTÍTULO									
POSTÍTULO EN ADMINISTRACIÓN DE EMPRESAS (E.S.A.E.)							9	100%	
POSTGRADO									
DOCTORADO EN ECONOMÍA									
MAGISTER EN ECONOMÍA							18	100%	
MAGISTER EN ADMINISTRACIÓN DE EMPRESAS							59	100%	
MAGISTER EN ADMINISTRACIÓN DE EMPRESAS ACE									
MAGISTER EN ADMINISTRACION DE EMPRESAS DOBLE GRADO									
MAGISTER EN ADMINISTRACIÓN DE EMPRESAS EJECUTIVO									
MAG. EN ADMINISTRACIÓN DE EMPRESAS EXE. INTERNACIONAL							50	100%	
MAG. EN ADMINISTRACIÓN DE EMPRESAS EXE. INTERNACIONAL_ECUADOR							20	100%	
MAG. EN ADMINISTRACIÓN DE EMPRESAS EXE. NACIONAL							41	100%	
MAGISTER EN ADMINISTRACIÓN DE EMPRESAS PARTIME							25	100%	
MAGISTER EN ADMINISTRACIÓN DE EMPRESAS U.P.G.									
									18
									59
									50
									20
									41
									25

**Cuadro N°20. Distribución del número de alumnos ingresados, según Facultad carrera y vía de admisión.
Primer Semestre de 2006**

NOMBRE DE LA FACULTAD Y DE LA CARRERA	V Í A S D E A D M I S I Ó N										
	Ordinaria		Especial		Complem.	Postítulo		Magister	Doctorado	Total	
	N°	Porc.	N°	Porc.	N°	Porc.	N°	Porc.	N°		Porc.
FACULTAD DE CIENCIAS SOCIALES											
PREGRADO											
PSICOLOGÍA, LICENCIATURA EN PSICOLOGÍA	85	90%	9	10%	0	0%					94
LICENCIATURA EN TRABAJO SOCIAL	41	98%	1	2%	0	0%					42
SOCIOLOGÍA	50	88%	7	12%	0	0%					57
POSTÍTULO											
POSTÍTULO EN INTERVENCIONES PSICOTERAPEUTAS EN ADULTOS							26	100%			26
POST. EN PSICOTERAPIA SISTÉMICA PARA NIÑOS Y ADOLESCENTES							31	100%			31
POSTÍTULO EN PSICODIAGNÓSTICO CON TÉCNICAS PROYECTIVAS							30	100%			30
POSTÍTULO DE ESTUDIOS DE LA FAMILIA											
POSTGRADO											
DOCTORADO EN PSICOLOGÍA									7	100%	7
MAGISTER EN PSICOLOGÍA								2	100%		2
MAGISTER EN PSICOLOGÍA M/ PSICOLOGÍA CLÍNICA								12	100%		12
MAGISTER EN PSICOLOGÍA M/ PSICOLOGIA DE LA SALUD								7	100%		7
MAGISTER EN PSICOLOGÍA M/ PSICOLOGÍA EDUCACIONAL								13	100%		13
MAGISTER EN PSICOLOGÍA M/ PSICOLOGÍA SOCIAL-COMUNITARIA								6	100%		6
MAGISTER EN TRABAJO SOCIAL								23	100%		23
MAGISTER EN SOCIOLOGÍA								13	100%		13
FACULTAD DE COMUNICACIONES											
PREGRADO											
PERIODISMO, LICENCIATURA EN INFORMACIÓN SOCIAL	110	83%	23	17%	0	0%					133
POSTGRADO											
MAG. EN COMUNICACIÓN SOCIAL M/ DIREC. Y EDIC. PERIODÍSTICA								5	100%		5
MAG. EN COMUNICACIÓN SOCIAL M/ DIREC. Y EDIC. PERIODÍSTICA VERSIÓN PER. ESCRITO								18	100%		18
MAG. EN COMUNICACIÓN SOCIAL M/ COMUNICACIÓN								15	100%		15
FACULTAD DE DERECHO											
PREGRADO											
DERECHO	221	92%	20	8%	0	0%					241
POSTÍTULO											
POSTÍTULO EN DERECHO CONSTITUCIONAL							1	100%			1
POSTÍTULO EN CRIMINOLOGÍA											
POSTÍTULO EN DERECHO DE LA EMPRESA							1	100%			1
POSTGRADO											
DOCTORADO EN DERECHO									2	100%	2
MAG. EN DERECHO PÚBLICO C/M EN DERECHO CONSTITUCIONAL								21	100%		21
MAGISTER EN DERECHO DE LA EMPRESA								23	100%		23
FACULTAD DE EDUCACIÓN											
PREGRADO											
PEDAGOGÍA GENERAL BÁSICA	121	85%	22	15%	0	0%					143
EDUCACIÓN DE PÁRVULOS	119	90%	13	10%	0	0%					132
PROGRAMA DE FORMACIÓN PEDAGÓGICA PARA LICENCIADOS	0	0%	95	100%	0	0%					95
POSTÍTULO											
POSTÍTULO DE ESPECIALISTA EN DIFICULTADES DE APRENDIZAJE							38	100%			38
POSTITULO EN ORIENTACIÓN EDUCACIONAL Y VOCACIONAL							29	100%			29
POSTÍTULO ESPECIALISTA EN CURRÍCULUM Y EVAL. ESCOLAR							13	100%			13
POSTÍTULO DE PROFESOR ESPEC. EN ADM. DE ORG. EDUCATIVAS							15	100%			15
POSTÍTULO EN INFORMÁTICA EDUCATIVA							9	100%			9
POSTGRADO											
DOCTORADO EN CIENCIAS DE LA EDUCACIÓN									15	100%	15
MAGISTER EN CS DE LA EDUCACIÓN C/M EN ADMINIST. EDUCACIONAL								7	100%		7
MAGISTER EN CS DE LA EDUCACIÓN C/M EN CURRÍCULUM								11	100%		11
MAG. EN CS DE LA EDUC. C/M EN DIFICULTADES DEL APRENDIZAJE								5	100%		5
MAGISTER EN CS DE LA EDUCACIÓN C/M EN DISEÑO DE INSTRUCCIÓN											
MAGISTER EN CS DE LA EDUCACIÓN C/M EN EVALUACIÓN								5	100%		5
MAGISTER EN CS DE LA EDUCACIÓN C/M EN EDUCACIÓN INICIAL											
MAGISTER EN DISEÑO DE INSTRUCCIÓN											
MAGISTER EN EDUCACIÓN ESPECIAL											
FACULTAD DE FILOSOFÍA											
PREGRADO											
LICENCIATURA EN ESTÉTICA	0	0%	24	100%	0	0%					24
LICENCIATURA EN FILOSOFÍA	0	0%	16	100%	0	0%					16
POSTGRADO											
DOCTORADO EN FILOSOFÍA									7	100%	7

**Cuadro N°20. Distribución del número de alumnos ingresados, según Facultad carrera y vía de admisión.
Primer Semestre de 2006**

NOMBRE DE LA FACULTAD Y DE LA CARRERA	V Í A S D E A D M I S I Ó N							Total		
	Ordinaria		Especial		Complem.	Postítulo	Magister		Doctorado	
	N°	Porc.	N°	Porc.	N°	Porc.	N°		Porc.	
FACULTAD DE FÍSICA										
PREGRADO										
LICENCIATURA EN FÍSICA	20	71%	8	29%	0	0%			28	
LICENCIATURA EN ASTRONOMÍA	28	93%	2	7%	0	0%			30	
POSTGRADO										
DOCTORADO EN FÍSICA								4	100%	4
DOCTORADO EN FÍSICA MENCION ASTROFÍSICA								4	100%	4
MAGISTER EN FÍSICA							4	100%		4
MAGISTER EN FÍSICA MENCION ASTROFÍSICA										
FACULTAD DE HISTORIA GEOGRAFÍA Y CIENCIA POLÍTICA										
PREGRADO										
LICENCIATURA EN CIENCIA POLÍTICA	0	0%	14	100%	0	0%			14	
LICENCIATURA EN HISTORIA	64	96%	3	4%	0	0%			67	
CICLO BASICO DE HISTORIA										
GEOGRAFÍA	60	94%	4	6%	0	0%			64	
POSTÍTULO										
POSTÍTULO GEOGRAFÍA APLICADA Y MEDIO AMBIENTE										
POSTITULO EN GEOMÁTICA						13	100%			13
POSTGRADO										
DOCTORADO EN HISTORIA								10	100%	10
MAGISTER EN HISTORIA										
MAG. EN CIENCIA POLÍTICA M/ RELAC. INTERNACIONALES							2	100%		2
MAG. EN CIENCIA POLÍTICA M/ INSTITUCIONES Y PROC. POLÍTICOS							1	100%		1
MAG. EN CIENCIA POLÍTICA M/ ESTUDIOS DE DEFENSA										
MAG. EN CIENCIA POLÍTICA M/ ESTUDIOS LATINOAMERICANOS										
MAG. EN CIENCIA POLITICA M/ ESTUDIOS EUROPEOS COMUNITARIOS										
FACULTAD DE INGENIERÍA										
PREGRADO										
CONSTRUCCIÓN CIVIL	188	95%	10	5%	0	0%			198	
INGENIERÍA CIVIL	400	92%	37	8%	0	0%			437	
POSTÍTULO										
POST. EN ADM. EMPRESAS CONST. M. EN DES. IN. Y D. OBRAS CIVILES						19	100%			19
POST. EN PREVENCIÓN DE RIESGOS EN EL SECTOR PRODUCTIVO										
POSTÍTULO EN GESTIÓN INFORMÁTICA						23	100%			23
POSTGRADO										
DOCTORADO EN CIENCIAS DE LA INGENIERÍA								20	100%	20
MAGISTER EN CONSTRUCCIÓN							10	100%		10
MAGISTER EN CIENCIAS DE LA INGENIERÍA							61	100%		61
MAGISTER EN INGENIERÍA							15	100%		15
MAGISTER EN INGENIERÍA INDUSTRIAL										
MAGISTER EN INGENIERÍA ESTRUCTURAL Y GEOTÉCNICA							18	100%		18
MAGISTER EN TECNOLOGÍAS DE INFORMACIÓN Y GESTIÓN							33	100%		33
FACULTAD DE LETRAS										
PREGRADO										
LETRAS-PLAN COMÚN										
TRADUCTOR DEL INGLÉS AL ESPAÑOL	0	0%	9	100%	0	0%			9	
LICENCIATURA EN LETRAS M/LINGÜÍSTICA Y LIT. HISPÁNICA	66	83%	14	18%	0	0%			80	
LICENCIATURA EN LETRAS M/LINGÜÍSTICA Y LIT. INGLESA	36	84%	7	16%	0	0%			43	
CICLO BÁSICO DE CASTELLANO										
POSTÍTULO										
POSTÍTULO EN INGLÉS PARA PROPÓSITOS ESPECÍFICOS						6	100%			6
POSTGRADO										
DOCTORADO EN LITERATURA								6	100%	6
MAGISTER EN LETRAS MENCIÓN LINGÜÍSTICA							6	100%		6
MAGISTER EN LETRAS MENCIÓN LITERATURA							7	100%		7
FACULTAD DE MATEMÁTICAS										
PREGRADO										
LICENCIATURA EN MATEMÁTICAS	60	94%	4	6%	0	0%			64	
POSTGRADO										
DOCTORADO EN MATEMÁTICAS								10	100%	10
DOCTORADO EN ESTADÍSTICA								2	100%	2
MAGISTER EN ESTADÍSTICA							7	100%		7
MAGISTER EN MATEMÁTICAS							11	100%		11

**Cuadro N°20. Distribución del número de alumnos ingresados, según Facultad carrera y vía de admisión.
Primer Semestre de 2006**

NOMBRE DE LA FACULTAD Y DE LA CARRERA	V Í A S D E A D M I S I Ó N							Total		
	Ordinaria		Especial		Complem.	Postítulo	Magister		Doctorado	
	N°	Porc.	N°	Porc.	N°	Porc.	N°		Porc.	N°
FACULTAD DE MEDICINA										
PREGRADO										
ENFERMERÍA	98	92%	8	8%	0	0%				106
ENFERMERÍA-OBSTETRICIA										
ENFERMERA-MATRONA (PROGRAMA COMPL. PARA MATRONAS)										
ENFERMERA-MATRONA (PROGRAMA COMPL. PARA ENFERMERAS)										
MEDICINA	91	95%	5	5%	0	0%				96
POSTÍTULO										
POSTÍTULO ENFERMERÍA DEL RECIÉN NACIDO DE ALTO RIESGO							3	100%		3
POSTÍTULO ENFERMERÍA DEL ADULTO CON PROBLEMAS ONCOLÓGICOS							3	100%		3
POSTÍTULO ENFERMERÍA DEL ADULTO CON PROBLEMAS RENALES							3	100%		3
POSTÍTULO ENFERMERÍA DEL ADULTO CON PROBLEMAS CARDÍACOS							2	100%		2
POSTÍTULO EN ENFERMERÍA DEL NIÑO CON PROBLEMAS CARDÍACOS										
POSTÍTULO EN ENFERMERÍA DEL ADULTO MAYOR										
POSTÍTULO EN ENFERMERÍA EN CUIDADOS CRÍTICOS DEL NIÑO										
POSTÍTULO ENFERMERÍA EN SALUD FAMILIAR Y COMUNITARIA							1	100%		1
POSTÍTULO ENFERMERÍA EN CUIDADOS CRÍTICOS DEL ADULTO							3	100%		3
ESPECIALIDADES MÉDICAS										
ANATOMÍA PATOLÓGICA							3	100%		3
ANESTESIOLOGÍA							12	100%		12
CIRUGÍA GENERAL							7	100%		7
DERMATOLOGÍA							3	100%		3
LABORATORIO CLÍNICO										
MEDICINA FAMILIAR DEL ADULTO							6	100%		6
MEDICINA FAMILIAR DEL NIÑO							6	100%		6
MEDICINA INTERNA							14	100%		14
MEDICINA NUCLEAR							2	100%		2
NEUROCIRUGÍA										
NEUROLOGÍA							4	100%		4
GINECOLOGÍA Y OBSTETRICIA							5	100%		5
POSTÍTULO EN OFTALMOLOGÍA							2	100%		2
OTORRINOLARINGOLOGÍA							3	100%		3
PEDIATRÍA							12	100%		12
PSIQUIATRÍA							2	100%		2
RADIOLOGÍA							11	100%		11
RADIO-ONCOLOGÍA							1	100%		1
SALUD PÚBLICA							1	100%		1
TRAUMATOLOGÍA Y ORTOPEDIA							6	100%		6
SUBESPECIALIDADES MÉDICAS										
ANESTESIA CARDIOVASCULAR							1	100%		1
ARRITMOLOGÍA Y ELECTROFISIOLOGÍA CARDIACA										
CARDIOLOGÍA							4	100%		4
CARDIOLOGÍA INTERVENCIONAL										
CARDIOLOGÍA PEDIÁTRICA							2	100%		2
CIRUGÍA CARDIOVASCULAR							1	100%		1
CIRUGÍA DIGESTIVA							2	100%		2
CIRUGÍA VASCULAR							1	100%		1
ENDOCRINOLOGÍA							2	100%		2
ENFERMEDADES INFECCIOSAS							1	100%		1
ENFERMEDADES RESPIRATORIAS							1	100%		1
ENFERMEDADES RESPIRATORIAS DEL NIÑO							2	100%		2
GASTROENTEROLOGÍA							2	100%		2
GERIATRÍA										
HEMATOLOGÍA							2	100%		2
HEMATOLOGÍA Y ONCOLOGÍA							3	100%		3
HEMOSTASIA Y TROMBOSIS										
INFECTOLOGIA PEDIÁTRICA							1	100%		1
INMUNOLOGÍA CLÍNICA Y REUMATOLOGÍA							1	100%		1
MEDICINA INTENSIVA DEL ADULTO							3	100%		3
MEDICINA INTENSIVA INFANTIL							1	100%		1
MEDICINA TRANSFUSIONAL										
NEFROLOGÍA							3	100%		3
NEFROLOGÍA PEDIÁTRICA							2	100%		2
NEONATOLOGÍA							2	100%		2
NEUROLOGÍA PEDIÁTRICA							1			1
DIABETES Y NUTRICIÓN										
UROLOGÍA							1	100%		1

**Cuadro N°20. Distribución del número de alumnos ingresados, según Facultad carrera y vía de admisión.
Primer Semestre de 2006**

NOMBRE DE LA FACULTAD Y DE LA CARRERA	V Í A S D E A D M I S I Ó N							Total					
	Ordinaria		Especial		Complem.	Postítulo			Magister		Doctorado		
	N°	Porc.	N°	Porc.	N°	Porc.	N°		Porc.	N°	Porc.	N°	Porc.
POSTGRADO													
DOCTORADO EN CIENCIAS MÉDICAS										4	100%	4	
MAGISTER EN ENFERMERÍA									12	100%		12	
MAGISTER EN BIOÉTICA									14	100%		14	
MAGISTER EN NUTRICIÓN									5	100%		5	
MAG. EN SALUD Y HUMANIZACIÓN SIN MENCIÓN													
MAG. EN SALUD Y HUMANIZACIÓN CON M/ EN PASTORAL SANITARIA													
FACULTAD DE QUÍMICA													
PREGRADO													
LICENCIATURA EN QUÍMICA	34	94%	2	6%	0	0%						36	
QUÍMICA Y FARMACIA	70	88%	10	13%	0	0%						80	
POSTGRADO													
DOCTORADO EN CS EXACTAS MENCIÓN QUÍMICA											10	100%	10
MAGISTER EN CS EXACTAS MENCIÓN QUÍMICA									1	100%		1	
FACULTAD DE TEOLOGÍA													
PREGRADO													
TEOLOGÍA-PLAN COMÚN	0	0%	10	24%	31	76%						41	
BACHILLERATO EN CIENCIAS RELIGIOSAS													
LICENCIATURA EN CIENCIAS RELIGIOSAS													
BACHILLERATO EN TEOLOGÍA													
CICLO BÁSICO DE TEOLOGÍA													
POSTGRADO													
DOCTORADO EN TEOLOGÍA													
MAGISTER EN TEOLOGÍA									3	100%		3	
TOTAL PREGRADO	3.246	85%	507	13%	47	1%						3.800	
TOTAL POSTÍTULO							438	100%				438	
TOTAL MAGISTER									686	100%		686	
TOTAL DOCTORADO											143	100%	143
TOTAL UNIVERSIDAD	3.246	64%	507	10%	47	1%	438	9%	686	14%	143	3%	5.067

Anexo Alumnos regulares e ingresados sede regional de Villarrica

NIVEL Y CARRERA	ALUMNOS REGULARES			ALUMNOS INGRESADOS		
	Mujeres	Varones	Total	Mujeres	Varones	Total
PREGRADO						
Pedagogía General Básica	124	76	200	23	21	44
TOTAL SEDE DE VILLARRICA	124	76	200	23	21	44
Porcentaje	62%	38%	100%	52%	48%	100%

VIA DE ADMISION	ALUMNOS INGRESADOS	
	N°	Porcentaje
Admisión Ordinaria	19	61%
Admisión Especial	1	3%
Admisión Complementaria	11	35%
Admisión Postítulo	0	0%
Total Admisión	31	100%

